

<div> <div>siconfi</div> <div>Sistema de Informações Contábeis e Fiscais do Setor Público Brasileiro</div> <div>TESOURO NACIONAL</div> </div>	Relatório Resumido de Execução Orçamentária
	Prefeitura Municipal de Sant'Ana do Livramento - RS (Poder Executivo)
	Orçamentos Fiscal e da Seguridade Social
	CNPJ:
	Exercício: 2025
	Período de referência: 6º bimestre

RREO-Anexo 01 | Tabela 1.0 - Balanço Orçamentário

Receitas Orçamentárias	Estágios da Receita Orçamentária						
	PREVISÃO INICIAL	PREVISÃO ATUALIZADA (a)	RECEITAS REALIZADAS				SALDO (a-c)
			No Bimestre (b)	% (b/a)	Até o Bimestre (c)	% (c/a)	
Receitas Orçamentárias	-	-	-	-	-	-	-
RECEITAS (EXCETO INTRA-ORÇAMENTÁRIAS) (I)	457.966.920,00	521.022.305,01	87.887.417,33	16,87	485.492.535,60	93,18	35.529.769,41
RECEITAS CORRENTES	448.604.664,00	467.717.256,81	85.431.233,33	18,27	461.185.942,31	98,60	6.531.314,50
IMPOSTOS, TAXAS E CONTRIBUIÇÕES DE MELHORIA	86.135.250,00	86.135.250,00	11.664.686,26	13,54	76.806.861,90	89,17	9.328.388,10
Impostos	70.851.961,00	70.851.961,00	10.094.621,94	14,25	62.027.364,02	87,55	8.824.596,98
Taxas	15.283.289,00	15.283.289,00	1.570.064,32	10,27	14.779.497,88	96,70	503.791,12
Contribuição de Melhoria	0,00	0,00	0,00		0,00		0,00
CONTRIBUIÇÕES	38.710.977,00	38.710.977,00	5.619.997,21	14,52	27.132.371,76	70,09	11.578.605,24
Contribuições Sociais	31.901.500,00	31.901.500,00	4.560.252,72	14,29	21.379.951,40	67,02	10.521.548,60
Contribuições Econômicas	0,00	0,00	0,00		0,00		0,00
Contribuições para Entidades Privadas de Serviço Social e de Formação Profissional	0,00	0,00	0,00		0,00		0,00
Contribuição para o Custeio do Serviço de Iluminação Pública	6.809.477,00	6.809.477,00	1.059.744,49	15,56	5.752.420,36	84,48	1.057.056,64
RECEITA PATRIMONIAL	15.092.211,00	15.638.438,98	5.062.505,61	32,37	27.384.811,14	175,11	-11.746.372,16
Exploração do Patrimônio Imobiliário do Estado	515.710,00	515.710,00	195.427,34	37,89	534.955,45	103,73	-19.245,45
Valores Mobiliários	14.447.051,00	14.993.278,98	4.867.078,27	32,46	26.849.855,69	179,08	-11.856.576,71
Delegação de Serviços Públicos Mediante Concessão, Permissão, Autorização ou Licença	0,00	0,00	0,00		0,00		0,00
Exploração de Recursos Naturais	0,00	0,00	0,00		0,00		0,00
Exploração do Patrimônio Intangível	0,00	0,00	0,00		0,00		0,00
Cessão de Direitos	129.450,00	129.450,00	0,00	0,00	0,00	0,00	129.450,00
Demais Receitas Patrimoniais	0,00	0,00	0,00		0,00		0,00
RECEITA AGROPECUÁRIA	0,00	0,00	0,00		0,00		0,00
RECEITA INDUSTRIAL	0,00	0,00	0,00		0,00		0,00
RECEITA DE SERVIÇOS	42.787.933,00	42.787.933,00	8.021.614,40	18,75	46.896.118,97	109,60	-4.108.185,97
Serviços Administrativos e Comerciais Gerais	39.431.011,00	39.431.011,00	7.228.716,23	18,33	43.119.712,38	109,35	-3.688.701,38
Serviços e Atividades Referentes à Navegação e ao Transporte	0,00	0,00	0,00		0,00		0,00
Serviços e Atividades Referentes à Saúde	3.070.813,00	3.070.813,00	718.268,82	23,39	3.495.153,30	113,82	-424.340,30
Serviços e Atividades Financeiras	0,00	0,00	0,00		0,00		0,00
Outros Serviços	286.109,00	286.109,00	74.629,35	26,08	281.253,29	98,30	4.855,71
TRANSFERÊNCIAS CORRENTES	241.956.584,00	260.522.948,83	54.297.365,29	20,84	276.027.757,25	105,95	-15.504.808,42
Transferências da União e de suas Entidades	108.338.545,00	115.369.754,46	26.401.939,07	22,88	127.289.693,15	110,33	-11.919.938,69
Transferências dos Estados e do Distrito Federal e de suas Entidades	95.543.994,00	98.231.654,85	17.948.057,75	18,27	94.675.408,57	96,38	3.556.246,28
Transferências dos Municípios e de suas Entidades	0,00	0,00	0,00		0,00		0,00
Transferências de Instituições Privadas	0,00	0,00	0,00		0,00		0,00
Transferências de Outras Instituições Públicas	38.074.045,00	46.881.539,52	9.947.368,47	21,22	54.062.655,53	115,32	-7.181.116,01
Transferências do Exterior	0,00	40.000,00	0,00	0,00	0,00	0,00	40.000,00
Demais Transferências Correntes	0,00	0,00	0,00		0,00		0,00
OUTRAS RECEITAS CORRENTES	23.921.709,00	23.921.709,00	765.064,56	3,20	6.938.021,29	29,00	16.983.687,71
Multas Administrativas, Contratuais e Judiciais	25.289,00	25.289,00	2.066,88	8,17	24.925,30	98,56	363,70
Indenizações, Restituições e Ressarcimentos	4.193.470,00	4.193.470,00	328.638,13	7,84	3.991.774,69	95,19	201.695,31
Bens, Direitos e Valores Incorporados ao Patrimônio Público	0,00	0,00	0,00		0,00		0,00
Multas e Juros de Mora das Receitas de Capital	0,00	0,00	0,00		0,00		0,00
Demais Receitas Correntes	19.702.950,00	19.702.950,00	434.359,55	2,20	2.921.321,30	14,83	16.781.628,70

Relatório Resumido de Execução Orçamentária

Prefeitura Municipal de Sant'Ana do Livramento - RS (Poder Executivo)

Orçamentos Fiscal e da Seguridade Social

CNPJ:

Exercício: 2025

Período de referência: 6º bimestre

Receitas Intra-Orçamentárias	Estágios da Receita Intra-Orçamentária						
	PREVISÃO INICIAL	PREVISÃO ATUALIZADA (a)	RECEITAS REALIZADAS				SALDO (a-c)
			No Bimestre (b)	% (b/a)	Até o Bimestre (c)	% (c/a)	
Exploração do Patrimônio Intangível	0,00	0,00	0,00		0,00		0,00
Cessão de Direitos	0,00	0,00	0,00		0,00		0,00
Demais Receitas Patrimoniais	0,00	0,00	0,00		0,00		0,00
RECEITA AGROPECUÁRIA	0,00	0,00	0,00		0,00		0,00
RECEITA INDUSTRIAL	0,00	0,00	0,00		0,00		0,00
RECEITA DE SERVIÇOS	0,00	0,00	0,00		0,00		0,00
Serviços Administrativos e Comerciais Gerais	0,00	0,00	0,00		0,00		0,00
Serviços e Atividades Referentes à Navegação e ao Transporte	0,00	0,00	0,00		0,00		0,00
Serviços e Atividades Referentes à Saúde	0,00	0,00	0,00		0,00		0,00
Serviços e Atividades Financeiras	0,00	0,00	0,00		0,00		0,00
Outros Serviços	0,00	0,00	0,00		0,00		0,00
TRANSFERÊNCIAS CORRENTES	0,00	0,00	0,00		0,00		0,00
Transferências da União e de suas Entidades	0,00	0,00	0,00		0,00		0,00
Transferências dos Estados e do Distrito Federal e de suas Entidades	0,00	0,00	0,00		0,00		0,00
Transferências dos Municípios e de suas Entidades	0,00	0,00	0,00		0,00		0,00
Transferências de Instituições Privadas	0,00	0,00	0,00		0,00		0,00
Transferências de Outras Instituições Públicas	0,00	0,00	0,00		0,00		0,00
Transferências do Exterior	0,00	0,00	0,00		0,00		0,00
Demais Transferências Correntes	0,00	0,00	0,00		0,00		0,00
OUTRAS RECEITAS CORRENTES	0,00	0,00	0,00		0,00		0,00
Multas Administrativas, Contratuais e Judiciais	0,00	0,00	0,00		0,00		0,00
Indenizações, Restituições e Ressarcimentos	0,00	0,00	0,00		0,00		0,00
Bens, Direitos e Valores Incorporados ao Patrimônio Público	0,00	0,00	0,00		0,00		0,00
Multas e Juros de Mora das Receitas de Capital	0,00	0,00	0,00		0,00		0,00
Demais Receitas Correntes	0,00	0,00	0,00		0,00		0,00
RECEITAS DE CAPITAL	3.000,00	3.000,00	623.492,99	20.783,10	8.467.458,26	282.248,61	-8.464.458,26
OPERAÇÕES DE CRÉDITO	0,00	0,00	0,00		0,00		0,00
Operações de Crédito - Mercado Interno	0,00	0,00	0,00		0,00		0,00
Operações de Crédito - Mercado Externo	0,00	0,00	0,00		0,00		0,00
ALIENAÇÃO DE BENS	0,00	0,00	0,00		0,00		0,00
Alienação de Bens Móveis	0,00	0,00	0,00		0,00		0,00
Alienação de Bens Imóveis	0,00	0,00	0,00		0,00		0,00
Alienação de Bens Intangíveis	0,00	0,00	0,00		0,00		0,00
AMORTIZAÇÕES DE EMPRÉSTIMOS	0,00	0,00	0,00		0,00		0,00
TRANSFERÊNCIAS DE CAPITAL	3.000,00	3.000,00	623.492,99	20.783,10	8.467.458,26	282.248,61	-8.464.458,26
Transferências da União e de suas Entidades	0,00	0,00	0,00		0,00		0,00
Transferências dos Estados e do Distrito Federal e de suas Entidades	3.000,00	3.000,00	623.492,99	20.783,10	8.467.458,26	282.248,61	-8.464.458,26
Transferências dos Municípios e de suas Entidades	0,00	0,00	0,00		0,00		0,00
Transferências de Instituições Privadas	0,00	0,00	0,00		0,00		0,00
Transferências de Outras Instituições Públicas	0,00	0,00	0,00		0,00		0,00
Transferências do Exterior	0,00	0,00	0,00		0,00		0,00
Demais Transferências de Capital	0,00	0,00	0,00		0,00		0,00
OUTRAS RECEITAS DE CAPITAL	0,00	0,00	0,00		0,00		0,00
Integralização do Capital Social	0,00	0,00	0,00		0,00		0,00
Remuneração das Disponibilidades do Tesouro	0,00	0,00	0,00		0,00		0,00
Resgate de Títulos do Tesouro	0,00	0,00	0,00		0,00		0,00

<div>siconfi</div> <div>Sistema de Informações Contábeis e Fiscais do Setor Público Brasileiro</div> <div>TESOURO NACIONAL</div>	Relatório Resumido de Execução Orçamentária
	Prefeitura Municipal de Sant'Ana do Livramento - RS (Poder Executivo)
	Orçamentos Fiscal e da Seguridade Social
	CNPJ:
	Exercício: 2025
	Período de referência: 6º bimestre

Receitas Intra-Orçamentárias	Estágios da Receita Intra-Orçamentária					
	PREVISÃO INICIAL	PREVISÃO ATUALIZADA (a)	RECEITAS REALIZADAS			
			No Bimestre (b)	% (b/a)	Até o Bimestre (c)	% (c/a)
Demais Receitas de Capital	0,00	0,00	0,00		0,00	

RREO-Anexo 01 | Tabela 1.0 - Balanço Orçamentário

Despesas Intra-Orçamentárias	Estágios da Despesa Intra-Orçamentária									
	DOTAÇÃO INICIAL (d)	DOTAÇÃO ATUALIZADA (e)	DESPESAS EMPENHADAS NO BIMESTRE	DESPESAS EMPENHADAS ATÉ O BIMESTRE (f)	SALDO (g) = (e-f)	DESPESAS LIQUIDADAS NO BIMESTRE	DESPESAS LIQUIDADAS ATÉ O BIMESTRE (h)	SALDO (i) = (e-h)	DESPESAS PAGAS ATÉ O BIMESTRE (j)	INSCRITAS EM RESTOS A PAGAR NÃO PROCESSADOS (k)
Despesas Intra-Orçamentárias	-	-	-	-	-	-	-	-	-	-
DESPESAS (INTRA-ORÇAMENTÁRIAS) (IX)	64.495.727,00	65.599.841,90	8.874.207,52	64.057.818,97	1.542.022,93	14.729.058,38	64.057.623,26	1.542.218,64	63.425.436,19	195,71
DESPESAS CORRENTES	34.324.275,00	33.638.389,90	6.998.837,93	32.194.839,51	1.443.550,39	7.395.935,65	32.194.643,80	1.443.746,10	31.736.752,35	195,71
PESSOAL E ENCARGOS SOCIAIS	32.846.140,00	32.262.270,54	6.750.274,75	30.827.285,48	1.434.985,06	7.147.568,18	30.827.285,48	1.434.985,06	30.369.394,03	0,00
JUROS E ENCARGOS DA DÍVIDA	0,00	0,00	0,00	0,00	0,00	0,00	0,00	0,00	0,00	0,00
OUTRAS DESPESAS CORRENTES	1.478.135,00	1.376.119,36	248.563,18	1.367.554,03	8.565,33	248.367,47	1.367.358,32	8.761,04	1.367.358,32	195,71
DESPESAS DE CAPITAL	30.171.452,00	31.961.452,00	1.875.369,59	31.862.979,46	98.472,54	7.333.122,73	31.862.979,46	98.472,54	31.688.683,84	0,00
INVESTIMENTOS	0,00	0,00	0,00	0,00	0,00	0,00	0,00	0,00	0,00	0,00
INVERSÕES FINANCEIRAS	0,00	0,00	0,00	0,00	0,00	0,00	0,00	0,00	0,00	0,00
AMORTIZAÇÃO DA DÍVIDA	30.171.452,00	31.961.452,00	1.875.369,59	31.862.979,46	98.472,54	7.333.122,73	31.862.979,46	98.472,54	31.688.683,84	0,00
RESERVA DE CONTINGÊNCIA										

Relatório Resumido de Execução Orçamentária
Prefeitura Municipal de Sant'Ana do Livramento - RS (Poder Executivo)
Orçamentos Fiscal e da Seguridade Social
CNPJ:
Exercício: 2025
Período de referência: 6º bimestre

RREO-Anexo 01 | Tabela 1.0 - Balanço Orçamentário

Notas Explicativas	Valores
	31/12/2025
Notas Explicativas	-
Notas Explicativas	

RREO-Anexo 02 | Tabela 2.0 - Demonstrativo da Execução das Despesas por Função/Subfunção | Total das Despesas Exceto Intra-Orçamentárias

Função/Subfunção	Execução da Despesa										INSCRITAS EM RESTOS A PAGAR NÃO PROCESSADOS (f)
	DOTAÇÃO INICIAL	DOTAÇÃO ATUALIZADA (a)	DESPESAS EMPENHADAS NO BIMESTRE	DESPESAS EMPENHADAS ATÉ O BIMESTRE (b)	% (b/total b)	SALDO (c) = (a-b)	DESPESAS LIQUIDADAS NO BIMESTRE	DESPESAS LIQUIDADAS ATÉ O BIMESTRE (d)	% (d/total d)	SALDO (e) = (a-d)	
DESPESAS (EXCETO INTRA-ORÇAMENTÁRIAS) (i)	455.338.308,00	583.477.379,37	96.406.244,80	481.308.917,61	88,25	102.168.461,76	92.465.501,87	426.907.891,15	86,95	156.569.488,22	54.401.026,46
Legislativa	12.704.317,00	13.584.287,75	1.914.698,95	13.542.595,93	2,48	41.691,82	2.669.276,68	13.542.595,93	2,76	41.691,82	0,00
Ação Legislativa	12.704.317,00	13.584.287,75	1.914.698,95	13.542.595,93	2,48	41.691,82	2.669.276,68	13.542.595,93	2,76	41.691,82	0,00
Controle Externo	0,00	0,00	0,00	0,00	0,00	0,00	0,00	0,00	0,00	0,00	0,00
FU01 - Administração Geral	0,00	0,00	0,00	0,00	0,00	0,00	0,00	0,00	0,00	0,00	0,00
FU01 - Demais Subfunções	0,00	0,00	0,00	0,00	0,00	0,00	0,00	0,00	0,00	0,00	0,00
Judiciária	0,00	0,00	0,00	0,00	0,00	0,00	0,00	0,00	0,00	0,00	0,00
Ação Judiciária	0,00	0,00	0,00	0,00	0,00	0,00	0,00	0,00	0,00	0,00	0,00
Defesa do Interesse Público no Processo Judiciário	0,00	0,00	0,00	0,00	0,00	0,00	0,00	0,00	0,00	0,00	0,00
FU02 - Administração Geral	0,00	0,00	0,00	0,00	0,00	0,00	0,00	0,00	0,00	0,00	0,00
FU02 - Demais Subfunções	0,00	0,00	0,00	0,00	0,00	0,00	0,00	0,00	0,00	0,00	0,00
Essencial à Justiça	0,00	0,00	0,00	0,00	0,00	0,00	0,00	0,00	0,00	0,00	0,00
Defesa da Ordem Jurídica	0,00	0,00	0,00	0,00	0,00	0,00	0,00	0,00	0,00	0,00	0,00
Representação Judicial e Extrajudicial	0,00	0,00	0,00	0,00	0,00	0,00	0,00	0,00	0,00	0,00	0,00
FU03 - Administração Geral	0,00	0,00	0,00	0,00	0,00	0,00	0,00	0,00	0,00	0,00	0,00
FU03 - Demais Subfunções	0,00	0,00	0,00	0,00	0,00	0,00	0,00	0,00	0,00	0,00	0,00
Administração	94.436.005,00	107.437.412,46	20.179.161,37	94.332.942,14	17,30	13.104.470,32	18.502.188,88	88.313.872,94	17,99	19.123.539,52	6.019.069,20
Planejamento e Orçamento	1.744.000,00	1.974.000,00	372.959,43	1.949.674,32	0,36	24.325,68	372.959,43	1.949.674,32	0,40	24.325,68	0,00
FU04 - Administração Geral	74.516.553,00	86.136.186,27	17.104.602,85	76.043.239,11	13,94	10.092.947,16	15.032.771,34	70.426.391,10	14,34	15.709.795,17	5.616.848,01
Administração Financeira	15.975.452,00	17.500.286,19	2.700.499,09	15.086.874,04	2,77	2.413.412,15	2.877.543,90	14.922.811,69	3,04	2.577.474,50	164.062,35
Controle Interno	0,00	0,00	0,00	0,00	0,00	0,00	0,00	0,00	0,00	0,00	0,00
Normatização e Fiscalização	0,00	0,00	0,00	0,00	0,00	0,00	0,00	0,00	0,00	0,00	0,00
Tecnologia da Informação	2.200.000,00	1.826.940,00	1.100,00	1.253.154,67	0,23	573.785,33	218.914,21	1.014.995,83	0,21	811.944,17	238.158,84
Ordenamento Territorial	0,00	0,00	0,00	0,00	0,00	0,00	0,00	0,00	0,00	0,00	0,00
Formação de Recursos Humanos	0,00	0,00	0,00	0,00	0,00	0,00	0,00	0,00	0,00	0,00	0,00
Administração de Receitas	0,00	0,00	0,00	0,00	0,00	0,00	0,00	0,00	0,00	0,00	0,00
Administração de Concessões	0,00	0,00	0,00	0,00	0,00	0,00	0,00	0,00	0,00	0,00	0,00
Comunicação Social	0,00	0,00	0,00	0,00	0,00	0,00	0,00	0,00	0,00	0,00	0,00
FU04 - Demais Subfunções	0,00	0,00	0,00	0,00	0,00	0,00	0,00	0,00	0,00	0,00	0,00
Defesa Nacional	0,00	0,00	0,00	0,00	0,00	0,00	0,00	0,00	0,00	0,00	0,00
Defesa Aérea	0,00	0,00	0,00	0,00	0,00	0,00	0,00	0,00	0,00	0,00	0,00
Defesa Naval	0,00	0,00	0,00	0,00	0,00	0,00	0,00	0,00	0,00	0,00	0,00
Defesa Terrestre	0,00	0,00	0,00	0,00	0,00	0,00	0,00	0,00	0,00	0,00	0,00
FU05 - Administração Geral	0,00	0,00	0,00	0,00	0,00	0,00	0,00	0,00	0,00	0,00	0,00
FU05 - Demais Subfunções	0,00	0,00	0,00	0,00	0,00	0,00	0,00	0,00	0,00	0,00	0,00
Segurança Pública	838.352,00	2.722.278,97	544.698,25	1.885.413,26	0,35	836.865,71	266.329,68	1.348.232,92	0,27	1.374.046,05	537.180,34
Policimento	506.500,00	2.280.450,00	478.401,85	1.564.350,45	0,29	716.099,55	232.502,17	1.068.954,15	0,22	1.211.495,85	495.396,30
Defesa Civil	331.852,00	441.828,97	66.296,40	321.062,81	0,06	120.766,16	33.827,51	279.278,77	0,06	162.550,20	41.784,04
Informação e Inteligência	0,00	0,00	0,00	0,00	0,00	0,00	0,00	0,00	0,00	0,00	0,00
FU06 - Administração Geral	0,00	0,00	0,00	0,00	0,00	0,00	0,00	0,00	0,00	0,00	0,00
FU06 - Demais Subfunções	0,00	0,00	0,00	0,00	0,00	0,00	0,00	0,00	0,00	0,00	0,00
Relações Exteriores	0,00	0,00	0,00	0,00	0,00	0,00	0,00	0,00	0,00	0,00	0,00
Relações Diplomáticas	0,00	0,00	0,00	0,00	0,00	0,00	0,00	0,00	0,00	0,00	0,00
Cooperação Internacional	0,00	0,00	0,00	0,00	0,00	0,00	0,00	0,00	0,00	0,00	0,00
FU07 - Administração Geral	0,00	0,00	0,00	0,00	0,00	0,00	0,00	0,00	0,00	0,00	0,00
FU07 - Demais Subfunções	0,00	0,00	0,00	0,00	0,00	0,00	0,00	0,00	0,00	0,00	0,00
Assistência Social	6.472.922,00	9.715.027,29	1.462.091,86	6.783.076,57	1,24	2.931.950,72	1.428.367,34	5.674.402,79	1,16	4.040.624,50	1.108.673,78
Assistência ao Idoso	0,00	0,00	0,00	0,00	0,00	0,00	0,00	0,00	0,00	0,00	0,00
Assistência à Pessoa com Deficiência	0,00	0,00	0,00	0,00	0,00	0,00	0,00	0,00	0,00	0,00	0,00
Assistência à Criança e ao Adolescente	0,00	0,00	0,00	0,00	0,00	0,00	0,00	0,00	0,00	0,00	0,00
Assistência Comunitária	6.472.922,00	9.715.027,29	1.462.091,86	6.783.076,57	1,24	2.931.950,72	1.428.367,34	5.674.402,79	1,16	4.040.624,50	1.108.673,78

Função/Subfunção	Execução da Despesa										INSCRITAS EM RESTOS A PAGAR NÃO PROCESSADOS (f)
	DOTAÇÃO INICIAL	DOTAÇÃO ATUALIZADA (a)	DESPESAS EMPENHADAS NO BIMESTRE	DESPESAS EMPENHADAS ATÉ O BIMESTRE (b)	% (b/total b)	SALDO (c) = (a-b)	DESPESAS LIQUIDADAS NO BIMESTRE	DESPESAS LIQUIDADAS ATÉ O BIMESTRE (d)	% (d/total d)	SALDO (e) = (a-d)	
FU08 - Administração Geral	0,00	0,00	0,00	0,00	0,00	0,00	0,00	0,00	0,00	0,00	0,00
FU08 - Demais Subfunções	0,00	0,00	0,00	0,00	0,00	0,00	0,00	0,00	0,00	0,00	0,00
Previdência Social	77.649.646,00	77.249.646,00	11.503.062,42	59.247.730,43	10,86	18.001.915,57	11.503.062,42	59.247.730,43	12,07	18.001.915,57	0,00
Previdência Básica	0,00	0,00	0,00	0,00	0,00	0,00	0,00	0,00	0,00	0,00	0,00
Previdência do Regime Estatutário	77.649.646,00	77.249.646,00	11.503.062,42	59.247.730,43	10,86	18.001.915,57	11.503.062,42	59.247.730,43	12,07	18.001.915,57	0,00
Previdência Complementar	0,00	0,00	0,00	0,00	0,00	0,00	0,00	0,00	0,00	0,00	0,00
Previdência Especial	0,00	0,00	0,00	0,00	0,00	0,00	0,00	0,00	0,00	0,00	0,00
FU09 - Administração Geral	0,00	0,00	0,00	0,00	0,00	0,00	0,00	0,00	0,00	0,00	0,00
FU09 - Demais Subfunções	0,00	0,00	0,00	0,00	0,00	0,00	0,00	0,00	0,00	0,00	0,00
Saúde	103.413.968,00	145.487.669,95	21.415.886,13	138.948.473,41	25,48	6.539.196,54	27.518.917,85	117.619.299,20	23,96	27.868.370,75	21.329.174,21
Atenção Básica	56.364.886,00	84.527.238,23	14.220.618,17	78.946.614,18	14,48	5.580.624,05	13.619.973,66	64.923.235,38	13,22	19.604.002,85	14.023.378,80
Assistência Hospitalar e Ambulatorial	43.323.892,00	54.677.070,48	6.596.335,88	53.968.538,17	9,90	708.532,31	13.263.694,33	49.069.481,11	9,99	5.607.589,37	4.899.057,06
Suporte Profilático e Terapêutico	1.978.598,00	4.589.177,91	269.805,14	4.400.213,86	0,81	188.964,05	360.666,37	2.096.461,18	0,43	2.492.716,73	2.303.752,68
Vigilância Sanitária	61.664,00	333.305,54	0,00	333.305,54	0,06	0,00	1.021,20	304.581,52	0,06	28.724,02	28.724,02
Vigilância Epidemiológica	1.684.928,00	1.360.877,79	329.126,94	1.299.801,66	0,24	61.076,13	273.562,29	1.225.540,01	0,25	135.337,78	74.261,65
Alimentação e Nutrição	0,00	0,00	0,00	0,00	0,00	0,00	0,00	0,00	0,00	0,00	0,00
FU10 - Administração Geral	0,00	0,00	0,00	0,00	0,00	0,00	0,00	0,00	0,00	0,00	0,00
FU10 - Demais Subfunções	0,00	0,00	0,00	0,00	0,00	0,00	0,00	0,00	0,00	0,00	0,00
Trabalho	3.300,00	39.166,00	0,00	39.154,88	0,01	11,12	0,00	15.154,88	0,00	24.011,12	24.000,00
Proteção e Benefícios ao Trabalhador	0,00	0,00	0,00	0,00	0,00	0,00	0,00	0,00	0,00	0,00	0,00
Relações de Trabalho	0,00	0,00	0,00	0,00	0,00	0,00	0,00	0,00	0,00	0,00	0,00
Empregabilidade	0,00	0,00	0,00	0,00	0,00	0,00	0,00	0,00	0,00	0,00	0,00
Fomento ao Trabalho	3.300,00	39.166,00	0,00	39.154,88	0,01	11,12	0,00	15.154,88	0,00	24.011,12	24.000,00
FU11 - Administração Geral	0,00	0,00	0,00	0,00	0,00	0,00	0,00	0,00	0,00	0,00	0,00
FU11 - Demais Subfunções	0,00	0,00	0,00	0,00	0,00	0,00	0,00	0,00	0,00	0,00	0,00
Educação	86.333.195,00	108.238.026,09	20.740.264,00	94.809.286,58	17,38	13.428.739,51	18.231.280,03	85.483.632,58	17,41	22.754.393,51	9.325.654,00
Ensino Fundamental	31.561.153,00	39.910.043,07	7.566.678,42	34.523.828,65	6,33	5.386.214,42	6.874.470,65	31.915.465,79	6,50	7.994.577,28	2.608.362,86
Ensino Médio	0,00	0,00	0,00	0,00	0,00	0,00	0,00	0,00	0,00	0,00	0,00
Ensino Profissional	0,00	0,00	0,00	0,00	0,00	0,00	0,00	0,00	0,00	0,00	0,00
Ensino Superior	0,00	0,00	0,00	0,00	0,00	0,00	0,00	0,00	0,00	0,00	0,00
Educação Infantil	27.761.697,00	36.071.923,26	6.490.881,40	30.488.764,21	5,59	5.583.159,05	6.006.537,44	29.118.897,71	5,93	6.953.025,55	1.369.866,50
Educação de Jovens e Adultos	2.023.500,00	2.129.730,96	476.667,92	1.835.364,55	0,34	294.366,41	365.579,92	1.719.876,55	0,35	409.854,41	115.488,00
Educação Especial	2.360.920,00	3.898.030,37	2.174.772,04	3.642.882,16	0,67	255.148,21	365.600,84	1.833.710,96	0,37	2.064.319,41	1.809.171,20
Educação Básica	0,00	0,00	0,00	0,00	0,00	0,00	0,00	0,00	0,00	0,00	0,00
FU12 - Administração Geral	11.524.740,00	14.363.791,86	3.531.021,50	12.867.800,51	2,36	1.495.991,35	2.137.011,11	11.084.758,05	2,26	3.279.033,81	1.783.042,46
FU12 - Demais Subfunções	11.101.185,00	11.864.506,57	500.242,72	11.450.646,50	2,10	413.860,07	2.482.080,07	9.810.923,52	2,00	2.053.583,05	1.639.722,98
Cultura	199.522,00	4.200.782,81	1.105.017,70	3.669.266,20	0,67	531.516,61	1.428.437,70	3.644.586,20	0,74	556.196,61	24.680,00
Patrimônio Histórico Artístico e Arqueológico	0,00	0,00	0,00	0,00	0,00	0,00	0,00	0,00	0,00	0,00	0,00
Difusão Cultural	199.522,00	4.200.782,81	1.105.017,70	3.669.266,20	0,67	531.516,61	1.428.437,70	3.644.586,20	0,74	556.196,61	24.680,00
FU13 - Administração Geral	0,00	0,00	0,00	0,00	0,00	0,00	0,00	0,00	0,00	0,00	0,00
FU13 - Demais Subfunções	0,00	0,00	0,00	0,00	0,00	0,00	0,00	0,00	0,00	0,00	0,00
Direitos da Cidadania	0,00	0,00	0,00	0,00	0,00	0,00	0,00	0,00	0,00	0,00	0,00
Custódia e Reintegração Social	0,00	0,00	0,00	0,00	0,00	0,00	0,00	0,00	0,00	0,00	0,00
Direitos Individuais Coletivos e Difusos	0,00	0,00	0,00	0,00	0,00	0,00	0,00	0,00	0,00	0,00	0,00
Assistência aos Povos Indígenas	0,00	0,00	0,00	0,00	0,00	0,00	0,00	0,00	0,00	0,00	0,00
FU14 - Administração Geral	0,00	0,00	0,00	0,00	0,00	0,00	0,00	0,00	0,00	0,00	0,00
FU14 - Demais Subfunções	0,00	0,00	0,00	0,00	0,00	0,00	0,00	0,00	0,00	0,00	0,00
Urbanismo	18.701.562,00	30.827.871,99	8.925.101,71	28.560.378,20	5,24	2.267.493,79	4.242.822,13	20.778.963,52	4,23	10.048.908,47	7.781.414,68
Infra-Estrutura Urbana	1.861.417,00	12.633.024,99	6.526.076,72	10.722.813,45	1,97	1.910.211,54	829.654,33	4.379.248,77	0,89	8.253.776,22	6.343.564,68
Serviços Urbanos	16.840.145,00	18.194.847,00	2.399.024,99	17.837.564,75	3,27	357.282,25	3.413.167,80	16.399.714,75	3,34	1.795.132,25	1.437.850,00
Transportes Coletivos Urbanos	0,00	0,00	0,00	0,00	0,00	0,00	0,00	0,00	0,00	0,00	0,00
FU15 - Administração Geral	0,00	0,00	0,00	0,00	0,00	0,00	0,00	0,00	0,00	0,00	0,00
FU15 - Demais Subfunções	0,00	0,00	0,00	0,00	0,00	0,00	0,00	0,00	0,00	0,00	0,00
Habitação	72.721,00	127.721,00	54.600,00	59.200,00	0,01	68.521,00	54.600,00	59.200,00	0,01	68.521,00	0,00
Habitação Rural	0,00	0,00	0,00	0,00	0,00	0,00	0,00	0,00	0,00	0,00	0,00

Função/Subfunção	Execução da Despesa										INSCRITAS EM RESTOS A PAGAR NÃO PROCESSADOS (f)
	DOTAÇÃO INICIAL	DOTAÇÃO ATUALIZADA (a)	DESPESAS EMPENHADAS NO BIMESTRE	DESPESAS EMPENHADAS ATÉ O BIMESTRE (b)	% (b/total b)	SALDO (c) = (a-b)	DESPESAS LIQUIDADAS NO BIMESTRE	DESPESAS LIQUIDADAS ATÉ O BIMESTRE (d)	% (d/total d)	SALDO (e) = (a-d)	
Habitação Urbana	72.721,00	127.721,00	54.600,00	59.200,00	0,01	68.521,00	54.600,00	59.200,00	0,01	68.521,00	0,00
FU16 - Administração Geral	0,00	0,00	0,00	0,00	0,00	0,00	0,00	0,00	0,00	0,00	0,00
FU16 - Demais Subfunções	0,00	0,00	0,00	0,00	0,00	0,00	0,00	0,00	0,00	0,00	0,00
Saneamento	12.913.716,00	17.813.285,74	3.430.994,74	14.387.325,71	2,64	3.425.960,03	3.039.112,16	12.439.945,75	2,53	5.373.339,99	1.947.379,96
Saneamento Básico Rural	0,00	0,00	0,00	0,00	0,00	0,00	0,00	0,00	0,00	0,00	0,00
Saneamento Básico Urbano	12.913.716,00	17.813.285,74	3.430.994,74	14.387.325,71	2,64	3.425.960,03	3.039.112,16	12.439.945,75	2,53	5.373.339,99	1.947.379,96
FU17 - Administração Geral	0,00	0,00	0,00	0,00	0,00	0,00	0,00	0,00	0,00	0,00	0,00
FU17 - Demais Subfunções	0,00	0,00	0,00	0,00	0,00	0,00	0,00	0,00	0,00	0,00	0,00
Gestão Ambiental	267.060,00	1.699.060,00	351.343,75	792.414,12	0,15	906.645,88	37.214,08	455.185,76	0,09	1.243.874,24	337.228,36
Preservação e Conservação Ambiental	267.060,00	1.699.060,00	351.343,75	792.414,12	0,15	906.645,88	37.214,08	455.185,76	0,09	1.243.874,24	337.228,36
Controle Ambiental	0,00	0,00	0,00	0,00	0,00	0,00	0,00	0,00	0,00	0,00	0,00
Recuperação de Áreas Degradadas	0,00	0,00	0,00	0,00	0,00	0,00	0,00	0,00	0,00	0,00	0,00
Recursos Hídricos	0,00	0,00	0,00	0,00	0,00	0,00	0,00	0,00	0,00	0,00	0,00
Meteorologia	0,00	0,00	0,00	0,00	0,00	0,00	0,00	0,00	0,00	0,00	0,00
FU18 - Administração Geral	0,00	0,00	0,00	0,00	0,00	0,00	0,00	0,00	0,00	0,00	0,00
FU18 - Demais Subfunções	0,00	0,00	0,00	0,00	0,00	0,00	0,00	0,00	0,00	0,00	0,00
Ciência e Tecnologia	10,00	10,00	0,00	0,00	0,00	10,00	0,00	0,00	0,00	10,00	0,00
Desenvolvimento Científico	0,00	0,00	0,00	0,00	0,00	0,00	0,00	0,00	0,00	0,00	0,00
Desenvolvimento Tecnológico e Engenharia	10,00	10,00	0,00	0,00	0,00	10,00	0,00	0,00	0,00	10,00	0,00
Difusão do Conhecimento Científico e Tecnológico	0,00	0,00	0,00	0,00	0,00	0,00	0,00	0,00	0,00	0,00	0,00
FU19 - Administração Geral	0,00	0,00	0,00	0,00	0,00	0,00	0,00	0,00	0,00	0,00	0,00
FU19 - Demais Subfunções	0,00	0,00	0,00	0,00	0,00	0,00	0,00	0,00	0,00	0,00	0,00
Agricultura	1.796.064,00	37.098.231,33	3.658.661,58	6.844.999,50	1,26	30.253.231,83	842.755,97	3.175.605,85	0,65	33.922.625,48	3.669.393,65
Abastecimento	0,00	0,00	0,00	0,00	0,00	0,00	0,00	0,00	0,00	0,00	0,00
Extensão Rural	1.721.030,00	34.670.443,96	2.817.222,78	4.886.201,56	0,90	29.784.242,40	665.731,31	2.539.143,28	0,52	32.131.300,68	2.347.058,28
Irrigação	0,00	0,00	0,00	0,00	0,00	0,00	0,00	0,00	0,00	0,00	0,00
Promoção da Produção Agropecuária	75.034,00	2.427.787,37	841.438,80	1.958.797,94	0,36	468.989,43	177.024,66	636.462,57	0,13	1.791.324,80	1.322.335,37
Defesa Agropecuária	0,00	0,00	0,00	0,00	0,00	0,00	0,00	0,00	0,00	0,00	0,00
FU20 - Administração Geral	0,00	0,00	0,00	0,00	0,00	0,00	0,00	0,00	0,00	0,00	0,00
FU20 - Demais Subfunções	0,00	0,00	0,00	0,00	0,00	0,00	0,00	0,00	0,00	0,00	0,00
Organização Agrária	0,00	0,00	0,00	0,00	0,00	0,00	0,00	0,00	0,00	0,00	0,00
Reforma Agrária	0,00	0,00	0,00	0,00	0,00	0,00	0,00	0,00	0,00	0,00	0,00
Colonização	0,00	0,00	0,00	0,00	0,00	0,00	0,00	0,00	0,00	0,00	0,00
FU21 - Administração Geral	0,00	0,00	0,00	0,00	0,00	0,00	0,00	0,00	0,00	0,00	0,00
FU21 - Demais Subfunções	0,00	0,00	0,00	0,00	0,00	0,00	0,00	0,00	0,00	0,00	0,00
Indústria	0,00	0,00	0,00	0,00	0,00	0,00	0,00	0,00	0,00	0,00	0,00
Promoção Industrial	0,00	0,00	0,00	0,00	0,00	0,00	0,00	0,00	0,00	0,00	0,00
Produção Industrial	0,00	0,00	0,00	0,00	0,00	0,00	0,00	0,00	0,00	0,00	0,00
Mineração	0,00	0,00	0,00	0,00	0,00	0,00	0,00	0,00	0,00	0,00	0,00
Propriedade Industrial	0,00	0,00	0,00	0,00	0,00	0,00	0,00	0,00	0,00	0,00	0,00
Normalização e Qualidade	0,00	0,00	0,00	0,00	0,00	0,00	0,00	0,00	0,00	0,00	0,00
FU22 - Administração Geral	0,00	0,00	0,00	0,00	0,00	0,00	0,00	0,00	0,00	0,00	0,00
FU22 - Demais Subfunções	0,00	0,00	0,00	0,00	0,00	0,00	0,00	0,00	0,00	0,00	0,00
Comércio e Serviços	59.900,00	955.404,00	197.680,00	697.980,00	0,13	257.424,00	159.680,00	659.980,00	0,13	295.424,00	38.000,00
Promoção Comercial	0,00	0,00	0,00	0,00	0,00	0,00	0,00	0,00	0,00	0,00	0,00
Comercialização	0,00	0,00	0,00	0,00	0,00	0,00	0,00	0,00	0,00	0,00	0,00
Comércio Exterior	0,00	0,00	0,00	0,00	0,00	0,00	0,00	0,00	0,00	0,00	0,00
Serviços Financeiros	0,00	0,00	0,00	0,00	0,00	0,00	0,00	0,00	0,00	0,00	0,00
Turismo	59.900,00	955.404,00	197.680,00	697.980,00	0,13	257.424,00	159.680,00	659.980,00	0,13	295.424,00	38.000,00
FU23 - Administração Geral	0,00	0,00	0,00	0,00	0,00	0,00	0,00	0,00	0,00	0,00	0,00
FU23 - Demais Subfunções	0,00	0,00	0,00	0,00	0,00	0,00	0,00	0,00	0,00	0,00	0,00
Comunicações	0,00	0,00	0,00	0,00	0,00	0,00	0,00	0,00	0,00	0,00	0,00
Comunicações Postais	0,00	0,00	0,00	0,00	0,00	0,00	0,00	0,00	0,00	0,00	0,00
Telecomunicações	0,00	0,00	0,00	0,00	0,00	0,00	0,00	0,00	0,00	0,00	0,00
FU24 - Administração Geral	0,00	0,00	0,00	0,00	0,00	0,00	0,00	0,00	0,00	0,00	0,00

Relatório Resumido de Execução Orçamentária

Prefeitura Municipal de Sant'Ana do Livramento - RS (Poder Executivo)

Orçamentos Fiscal e da Seguridade Social

CNPJ:

Exercício: 2025

Período de referência: 6º bimestre

Função/Subfunção - Intra	Execução da Despesa - Intra										
	DOTAÇÃO INICIAL	DOTAÇÃO ATUALIZADA (a)	DESPESAS EMPENHADAS NO BIMESTRE	DESPESAS EMPENHADAS ATÉ O BIMESTRE (b)	% (b/III b)	SALDO (c) = (a-b)	DESPESAS LIQUIDADAS NO BIMESTRE	DESPESAS LIQUIDADAS ATÉ O BIMESTRE (d)	% (d/III d)	SALDO (e) = (a-d)	INSCRITAS EM RESTOS A PAGAR NÃO PROCESSADOS (f)
Representação Judicial e Extrajudicial	0,00	0,00	0,00	0,00	0,00	0,00	0,00	0,00	0,00	0,00	0,00
FU03 - Administração Geral	0,00	0,00	0,00	0,00	0,00	0,00	0,00	0,00	0,00	0,00	0,00
FU03 - Demais Subfunções	0,00	0,00	0,00	0,00	0,00	0,00	0,00	0,00	0,00	0,00	0,00
Administração	12.700.499,00	12.860.022,16	2.757.127,12	12.027.396,38	2,21	832.625,78	2.757.127,12	12.027.396,38	2,45	832.625,78	0,00
Planejamento e Orçamento	345.000,00	375.000,00	83.771,83	375.000,00	0,07	0,00	83.771,83	375.000,00	0,08	0,00	0,00
FU04 - Administração Geral	10.425.499,00	10.538.832,16	2.239.827,74	9.776.617,06	1,79	762.215,10	2.239.827,74	9.776.617,06	1,99	762.215,10	0,00
Administração Financeira	1.930.000,00	1.946.190,00	433.527,55	1.875.779,32	0,34	70.410,68	433.527,55	1.875.779,32	0,38	70.410,68	0,00
Controle Interno	0,00	0,00	0,00	0,00	0,00	0,00	0,00	0,00	0,00	0,00	0,00
Normatização e Fiscalização	0,00	0,00	0,00	0,00	0,00	0,00	0,00	0,00	0,00	0,00	0,00
Tecnologia da Informação	0,00	0,00	0,00	0,00	0,00	0,00	0,00	0,00	0,00	0,00	0,00
Ordenamento Territorial	0,00	0,00	0,00	0,00	0,00	0,00	0,00	0,00	0,00	0,00	0,00
Formação de Recursos Humanos	0,00	0,00	0,00	0,00	0,00	0,00	0,00	0,00	0,00	0,00	0,00
Administração de Receitas	0,00	0,00	0,00	0,00	0,00	0,00	0,00	0,00	0,00	0,00	0,00
Administração de Concessões	0,00	0,00	0,00	0,00	0,00	0,00	0,00	0,00	0,00	0,00	0,00
Comunicação Social	0,00	0,00	0,00	0,00	0,00	0,00	0,00	0,00	0,00	0,00	0,00
FU04 - Demais Subfunções	0,00	0,00	0,00	0,00	0,00	0,00	0,00	0,00	0,00	0,00	0,00
Defesa Nacional	0,00	0,00	0,00	0,00	0,00	0,00	0,00	0,00	0,00	0,00	0,00
Defesa Aérea	0,00	0,00	0,00	0,00	0,00	0,00	0,00	0,00	0,00	0,00	0,00
Defesa Naval	0,00	0,00	0,00	0,00	0,00	0,00	0,00	0,00	0,00	0,00	0,00
Defesa Terrestre	0,00	0,00	0,00	0,00	0,00	0,00	0,00	0,00	0,00	0,00	0,00
FU05 - Administração Geral	0,00	0,00	0,00	0,00	0,00	0,00	0,00	0,00	0,00	0,00	0,00
FU05 - Demais Subfunções	0,00	0,00	0,00	0,00	0,00	0,00	0,00	0,00	0,00	0,00	0,00
Segurança Pública	0,00	0,00	0,00	0,00	0,00	0,00	0,00	0,00	0,00	0,00	0,00
Policliamento	0,00	0,00	0,00	0,00	0,00	0,00	0,00	0,00	0,00	0,00	0,00
Defesa Civil	0,00	0,00	0,00	0,00	0,00	0,00	0,00	0,00	0,00	0,00	0,00
Informação e Inteligência	0,00	0,00	0,00	0,00	0,00	0,00	0,00	0,00	0,00	0,00	0,00
FU06 - Administração Geral	0,00	0,00	0,00	0,00	0,00	0,00	0,00	0,00	0,00	0,00	0,00
FU06 - Demais Subfunções	0,00	0,00	0,00	0,00	0,00	0,00	0,00	0,00	0,00	0,00	0,00
Relações Exteriores	0,00	0,00	0,00	0,00	0,00	0,00	0,00	0,00	0,00	0,00	0,00
Relações Diplomáticas	0,00	0,00	0,00	0,00	0,00	0,00	0,00	0,00	0,00	0,00	0,00
Cooperação Internacional	0,00	0,00	0,00	0,00	0,00	0,00	0,00	0,00	0,00	0,00	0,00
FU07 - Administração Geral	0,00	0,00	0,00	0,00	0,00	0,00	0,00	0,00	0,00	0,00	0,00
FU07 - Demais Subfunções	0,00	0,00	0,00	0,00	0,00	0,00	0,00	0,00	0,00	0,00	0,00
Assistência Social	411.106,00	475.306,00	86.034,87	359.311,88	0,07	115.994,12	86.034,87	359.311,88	0,07	115.994,12	0,00
Assistência ao Idoso	0,00	0,00	0,00	0,00	0,00	0,00	0,00	0,00	0,00	0,00	0,00
Assistência à Pessoa com Deficiência	0,00	0,00	0,00	0,00	0,00	0,00	0,00	0,00	0,00	0,00	0,00
Assistência à Criança e ao Adolescente	0,00	0,00	0,00	0,00	0,00	0,00	0,00	0,00	0,00	0,00	0,00
Assistência Comunitária	411.106,00	475.306,00	86.034,87	359.311,88	0,07	115.994,12	86.034,87	359.311,88	0,07	115.994,12	0,00
FU08 - Administração Geral	0,00	0,00	0,00	0,00	0,00	0,00	0,00	0,00	0,00	0,00	0,00
FU08 - Demais Subfunções	0,00	0,00	0,00	0,00	0,00	0,00	0,00	0,00	0,00	0,00	0,00
Previdência Social	0,00	0,00	0,00	0,00	0,00	0,00	0,00	0,00	0,00	0,00	0,00
Previdência Básica	0,00	0,00	0,00	0,00	0,00	0,00	0,00	0,00	0,00	0,00	0,00
Previdência do Regime Estatutário	0,00	0,00	0,00	0,00	0,00	0,00	0,00	0,00	0,00	0,00	0,00
Previdência Complementar	0,00	0,00	0,00	0,00	0,00	0,00	0,00	0,00	0,00	0,00	0,00
Previdência Especial	0,00	0,00	0,00	0,00	0,00	0,00	0,00	0,00	0,00	0,00	0,00
FU09 - Administração Geral	0,00	0,00	0,00	0,00	0,00	0,00	0,00	0,00	0,00	0,00	0,00
FU09 - Demais Subfunções	0,00	0,00	0,00	0,00	0,00	0,00	0,00	0,00	0,00	0,00	0,00
Saúde	7.405.783,00	5.147.858,72	1.251.399,86	5.131.595,55	0,94	16.263,17	1.251.399,86	5.131.595,55	1,05	16.263,17	0,00
Atenção Básica	7.405.783,00	5.147.858,72	1.251.399,86	5.131.595,55	0,94	16.263,17	1.251.399,86	5.131.595,55	1,05	16.263,17	0,00
Assistência Hospitalar e Ambulatorial	0,00	0,00	0,00	0,00	0,00	0,00	0,00	0,00	0,00	0,00	0,00
Suporte Profilático e Terapêutico	0,00	0,00	0,00	0,00	0,00	0,00	0,00	0,00	0,00	0,00	0,00
Vigilância Sanitária	0,00	0,00	0,00	0,00	0,00	0,00	0,00	0,00	0,00	0,00	0,00
Vigilância Epidemiológica	0,00	0,00	0,00	0,00	0,00	0,00	0,00	0,00	0,00	0,00	0,00
Alimentação e Nutrição	0,00	0,00	0,00	0,00	0,00	0,00	0,00	0,00	0,00	0,00	0,00
FU10 - Administração Geral	0,00	0,00	0,00	0,00	0,00	0,00	0,00	0,00	0,00	0,00	0,00

Relatório Resumido de Execução Orçamentária

Prefeitura Municipal de Sant'Ana do Livramento - RS (Poder Executivo)

Orçamentos Fiscal e da Seguridade Social

CNPJ:

Exercício: 2025

Período de referência: 6º bimestre

Função/Subfunção - Intra	Execução da Despesa - Intra										
	DOTAÇÃO INICIAL	DOTAÇÃO ATUALIZADA (a)	DESPESAS EMPENHADAS NO BIMESTRE	DESPESAS EMPENHADAS ATÉ O BIMESTRE (b)	% (b/III b)	SALDO (c) = (a-b)	DESPESAS LIQUIDADAS NO BIMESTRE	DESPESAS LIQUIDADAS ATÉ O BIMESTRE (d)	% (d/III d)	SALDO (e) = (a-d)	INSCRITAS EM RESTOS A PAGAR NÃO PROCESSADOS (f)
FU10 - Demais Subfunções	0,00	0,00	0,00	0,00	0,00	0,00	0,00	0,00	0,00	0,00	0,00
Trabalho	0,00	0,00	0,00	0,00	0,00	0,00	0,00	0,00	0,00	0,00	0,00
Proteção e Benefícios ao Trabalhador	0,00	0,00	0,00	0,00	0,00	0,00	0,00	0,00	0,00	0,00	0,00
Relações de Trabalho	0,00	0,00	0,00	0,00	0,00	0,00	0,00	0,00	0,00	0,00	0,00
Empregabilidade	0,00	0,00	0,00	0,00	0,00	0,00	0,00	0,00	0,00	0,00	0,00
Fomento ao Trabalho	0,00	0,00	0,00	0,00	0,00	0,00	0,00	0,00	0,00	0,00	0,00
FU11 - Administração Geral	0,00	0,00	0,00	0,00	0,00	0,00	0,00	0,00	0,00	0,00	0,00
FU11 - Demais Subfunções	0,00	0,00	0,00	0,00	0,00	0,00	0,00	0,00	0,00	0,00	0,00
Educação	8.146.200,00	9.493.200,00	2.107.090,97	9.099.849,31	1,67	393.350,69	2.106.895,26	9.099.653,60	1,85	393.546,40	195,71
Ensino Fundamental	3.660.000,00	4.040.000,00	913.623,64	3.928.105,97	0,72	111.894,03	913.562,58	3.928.044,91	0,80	111.955,09	61,06
Ensino Médio	0,00	0,00	0,00	0,00	0,00	0,00	0,00	0,00	0,00	0,00	0,00
Ensino Profissional	0,00	0,00	0,00	0,00	0,00	0,00	0,00	0,00	0,00	0,00	0,00
Ensino Superior	0,00	0,00	0,00	0,00	0,00	0,00	0,00	0,00	0,00	0,00	0,00
Educação Infantil	3.014.000,00	3.304.000,00	773.205,24	3.181.035,90	0,58	122.964,10	773.180,03	3.181.010,69	0,65	122.989,31	25,21
Educação de Jovens e Adultos	229.000,00	317.000,00	66.861,49	292.455,85	0,05	24.544,15	66.861,49	292.455,85	0,06	24.544,15	0,00
Educação Especial	282.000,00	252.000,00	37.111,18	211.601,23	0,04	40.398,77	37.111,18	211.601,23	0,04	40.398,77	0,00
Educação Básica	0,00	0,00	0,00	0,00	0,00	0,00	0,00	0,00	0,00	0,00	0,00
FU12 - Administração Geral	961.200,00	1.580.200,00	316.289,42	1.486.650,36	0,27	93.549,64	316.179,98	1.486.540,92	0,30	93.659,08	109,44
FU12 - Demais Subfunções	0,00	0,00	0,00	0,00	0,00	0,00	0,00	0,00	0,00	0,00	0,00
Cultura	0,00	0,00	0,00	0,00	0,00	0,00	0,00	0,00	0,00	0,00	0,00
Patrimônio Histórico Artístico e Arqueológico	0,00	0,00	0,00	0,00	0,00	0,00	0,00	0,00	0,00	0,00	0,00
Difusão Cultural	0,00	0,00	0,00	0,00	0,00	0,00	0,00	0,00	0,00	0,00	0,00
FU13 - Administração Geral	0,00	0,00	0,00	0,00	0,00	0,00	0,00	0,00	0,00	0,00	0,00
FU13 - Demais Subfunções	0,00	0,00	0,00	0,00	0,00	0,00	0,00	0,00	0,00	0,00	0,00
Direitos da Cidadania	0,00	0,00	0,00	0,00	0,00	0,00	0,00	0,00	0,00	0,00	0,00
Custódia e Reintegração Social	0,00	0,00	0,00	0,00	0,00	0,00	0,00	0,00	0,00	0,00	0,00
Direitos Individuais Coletivos e Difusos	0,00	0,00	0,00	0,00	0,00	0,00	0,00	0,00	0,00	0,00	0,00
Assistência aos Povos Indígenas	0,00	0,00	0,00	0,00	0,00	0,00	0,00	0,00	0,00	0,00	0,00
FU14 - Administração Geral	0,00	0,00	0,00	0,00	0,00	0,00	0,00	0,00	0,00	0,00	0,00
FU14 - Demais Subfunções	0,00	0,00	0,00	0,00	0,00	0,00	0,00	0,00	0,00	0,00	0,00
Urbanismo	0,00	0,00	0,00	0,00	0,00	0,00	0,00	0,00	0,00	0,00	0,00
Infra-Estrutura Urbana	0,00	0,00	0,00	0,00	0,00	0,00	0,00	0,00	0,00	0,00	0,00
Serviços Urbanos	0,00	0,00	0,00	0,00	0,00	0,00	0,00	0,00	0,00	0,00	0,00
Transportes Coletivos Urbanos	0,00	0,00	0,00	0,00	0,00	0,00	0,00	0,00	0,00	0,00	0,00
FU15 - Administração Geral	0,00	0,00	0,00	0,00	0,00	0,00	0,00	0,00	0,00	0,00	0,00
FU15 - Demais Subfunções	0,00	0,00	0,00	0,00	0,00	0,00	0,00	0,00	0,00	0,00	0,00
Habitação	0,00	0,00	0,00	0,00	0,00	0,00	0,00	0,00	0,00	0,00	0,00
Habitação Rural	0,00	0,00	0,00	0,00	0,00	0,00	0,00	0,00	0,00	0,00	0,00
Habitação Urbana	0,00	0,00	0,00	0,00	0,00	0,00	0,00	0,00	0,00	0,00	0,00
FU16 - Administração Geral	0,00	0,00	0,00	0,00	0,00	0,00	0,00	0,00	0,00	0,00	0,00
FU16 - Demais Subfunções	0,00	0,00	0,00	0,00	0,00	0,00	0,00	0,00	0,00	0,00	0,00
Saneamento	890.000,00	940.000,00	229.015,92	925.806,69	0,17	14.193,31	235.720,68	925.806,69	0,19	14.193,31	0,00
Saneamento Básico Rural	0,00	0,00	0,00	0,00	0,00	0,00	0,00	0,00	0,00	0,00	0,00
Saneamento Básico Urbano	890.000,00	940.000,00	229.015,92	925.806,69	0,17	14.193,31	235.720,68	925.806,69	0,19	14.193,31	0,00
FU17 - Administração Geral	0,00	0,00	0,00	0,00	0,00	0,00	0,00	0,00	0,00	0,00	0,00
FU17 - Demais Subfunções	0,00	0,00	0,00	0,00	0,00	0,00	0,00	0,00	0,00	0,00	0,00
Gestão Ambiental	0,00	0,00	0,00	0,00	0,00	0,00	0,00	0,00	0,00	0,00	0,00
Preservação e Conservação Ambiental	0,00	0,00	0,00	0,00	0,00	0,00	0,00	0,00	0,00	0,00	0,00
Controle Ambiental	0,00	0,00	0,00	0,00	0,00	0,00	0,00	0,00	0,00	0,00	0,00
Recuperação de Áreas Degradadas	0,00	0,00	0,00	0,00	0,00	0,00	0,00	0,00	0,00	0,00	0,00
Recursos Hídricos	0,00	0,00	0,00	0,00	0,00	0,00	0,00	0,00	0,00	0,00	0,00
Meteorologia	0,00	0,00	0,00	0,00	0,00	0,00	0,00	0,00	0,00	0,00	0,00
FU18 - Administração Geral	0,00	0,00	0,00	0,00	0,00	0,00	0,00	0,00	0,00	0,00	0,00
FU18 - Demais Subfunções	0,00	0,00	0,00	0,00	0,00	0,00	0,00	0,00	0,00	0,00	0,00
Ciência e Tecnologia	0,00	0,00	0,00	0,00	0,00	0,00	0,00	0,00	0,00	0,00	0,00

Relatório Resumido de Execução Orçamentária

Prefeitura Municipal de Sant'Ana do Livramento - RS (Poder Executivo)

Orçamentos Fiscal e da Seguridade Social

CNPJ:

Exercício: 2025

Período de referência: 6º bimestre

Função/Subfunção - Intra	Execução da Despesa - Intra										
	DOTAÇÃO INICIAL	DOTAÇÃO ATUALIZADA (a)	DESPESAS EMPENHADAS NO BIMESTRE	DESPESAS EMPENHADAS ATÉ O BIMESTRE (b)	% (b/III b)	SALDO (c) = (a-b)	DESPESAS LIQUIDADAS NO BIMESTRE	DESPESAS LIQUIDADAS ATÉ O BIMESTRE (d)	% (d/III d)	SALDO (e) = (a-d)	INSCRITAS EM RESTOS A PAGAR NÃO PROCESSADOS (f)
Desenvolvimento Científico	0,00	0,00	0,00	0,00	0,00	0,00	0,00	0,00	0,00	0,00	0,00
Desenvolvimento Tecnológico e Engenharia	0,00	0,00	0,00	0,00	0,00	0,00	0,00	0,00	0,00	0,00	0,00
Difusão do Conhecimento Científico e Tecnológico	0,00	0,00	0,00	0,00	0,00	0,00	0,00	0,00	0,00	0,00	0,00
FU19 - Administração Geral	0,00	0,00	0,00	0,00	0,00	0,00	0,00	0,00	0,00	0,00	0,00
FU19 - Demais Subfunções	0,00	0,00	0,00	0,00	0,00	0,00	0,00	0,00	0,00	0,00	0,00
Agricultura	0,00	0,00	0,00	0,00	0,00	0,00	0,00	0,00	0,00	0,00	0,00
Abastecimento	0,00	0,00	0,00	0,00	0,00	0,00	0,00	0,00	0,00	0,00	0,00
Extensão Rural	0,00	0,00	0,00	0,00	0,00	0,00	0,00	0,00	0,00	0,00	0,00
Irrigação	0,00	0,00	0,00	0,00	0,00	0,00	0,00	0,00	0,00	0,00	0,00
Promoção da Produção Agropecuária	0,00	0,00	0,00	0,00	0,00	0,00	0,00	0,00	0,00	0,00	0,00
Defesa Agropecuária	0,00	0,00	0,00	0,00	0,00	0,00	0,00	0,00	0,00	0,00	0,00
FU20 - Administração Geral	0,00	0,00	0,00	0,00	0,00	0,00	0,00	0,00	0,00	0,00	0,00
FU20 - Demais Subfunções	0,00	0,00	0,00	0,00	0,00	0,00	0,00	0,00	0,00	0,00	0,00
Organização Agrária	0,00	0,00	0,00	0,00	0,00	0,00	0,00	0,00	0,00	0,00	0,00
Reforma Agrária	0,00	0,00	0,00	0,00	0,00	0,00	0,00	0,00	0,00	0,00	0,00
Colonização	0,00	0,00	0,00	0,00	0,00	0,00	0,00	0,00	0,00	0,00	0,00
FU21 - Administração Geral	0,00	0,00	0,00	0,00	0,00	0,00	0,00	0,00	0,00	0,00	0,00
FU21 - Demais Subfunções	0,00	0,00	0,00	0,00	0,00	0,00	0,00	0,00	0,00	0,00	0,00
Indústria	0,00	0,00	0,00	0,00	0,00	0,00	0,00	0,00	0,00	0,00	0,00
Promoção Industrial	0,00	0,00	0,00	0,00	0,00	0,00	0,00	0,00	0,00	0,00	0,00
Produção Industrial	0,00	0,00	0,00	0,00	0,00	0,00	0,00	0,00	0,00	0,00	0,00
Mineração	0,00	0,00	0,00	0,00	0,00	0,00	0,00	0,00	0,00	0,00	0,00
Propriedade Industrial	0,00	0,00	0,00	0,00	0,00	0,00	0,00	0,00	0,00	0,00	0,00
Normalização e Qualidade	0,00	0,00	0,00	0,00	0,00	0,00	0,00	0,00	0,00	0,00	0,00
FU22 - Administração Geral	0,00	0,00	0,00	0,00	0,00	0,00	0,00	0,00	0,00	0,00	0,00
FU22 - Demais Subfunções	0,00	0,00	0,00	0,00	0,00	0,00	0,00	0,00	0,00	0,00	0,00
Comércio e Serviços	0,00	0,00	0,00	0,00	0,00	0,00	0,00	0,00	0,00	0,00	0,00
Promoção Comercial	0,00	0,00	0,00	0,00	0,00	0,00	0,00	0,00	0,00	0,00	0,00
Comercialização	0,00	0,00	0,00	0,00	0,00	0,00	0,00	0,00	0,00	0,00	0,00
Comércio Exterior	0,00	0,00	0,00	0,00	0,00	0,00	0,00	0,00	0,00	0,00	0,00
Serviços Financeiros	0,00	0,00	0,00	0,00	0,00	0,00	0,00	0,00	0,00	0,00	0,00
Turismo	0,00	0,00	0,00	0,00	0,00	0,00	0,00	0,00	0,00	0,00	0,00
FU23 - Administração Geral	0,00	0,00	0,00	0,00	0,00	0,00	0,00	0,00	0,00	0,00	0,00
FU23 - Demais Subfunções	0,00	0,00	0,00	0,00	0,00	0,00	0,00	0,00	0,00	0,00	0,00
Comunicações	0,00	0,00	0,00	0,00	0,00	0,00	0,00	0,00	0,00	0,00	0,00
Comunicações Postais	0,00	0,00	0,00	0,00	0,00	0,00	0,00	0,00	0,00	0,00	0,00
Telecomunicações	0,00	0,00	0,00	0,00	0,00	0,00	0,00	0,00	0,00	0,00	0,00
FU24 - Administração Geral	0,00	0,00	0,00	0,00	0,00	0,00	0,00	0,00	0,00	0,00	0,00
FU24 - Demais Subfunções	0,00	0,00	0,00	0,00	0,00	0,00	0,00	0,00	0,00	0,00	0,00
Energia	0,00	0,00	0,00	0,00	0,00	0,00	0,00	0,00	0,00	0,00	0,00
Conservação de Energia	0,00	0,00	0,00	0,00	0,00	0,00	0,00	0,00	0,00	0,00	0,00
Energia Elétrica	0,00	0,00	0,00	0,00	0,00	0,00	0,00	0,00	0,00	0,00	0,00
Combustíveis Minerais	0,00	0,00	0,00	0,00	0,00	0,00	0,00	0,00	0,00	0,00	0,00
Biocombustíveis	0,00	0,00	0,00	0,00	0,00	0,00	0,00	0,00	0,00	0,00	0,00
FU25 - Administração Geral	0,00	0,00	0,00	0,00	0,00	0,00	0,00	0,00	0,00	0,00	0,00
FU25 - Demais Subfunções	0,00	0,00	0,00	0,00	0,00	0,00	0,00	0,00	0,00	0,00	0,00
Transporte	0,00	0,00	0,00	0,00	0,00	0,00	0,00	0,00	0,00	0,00	0,00
Transporte Aéreo	0,00	0,00	0,00	0,00	0,00	0,00	0,00	0,00	0,00	0,00	0,00
Transporte Rodoviário	0,00	0,00	0,00	0,00	0,00	0,00	0,00	0,00	0,00	0,00	0,00
Transporte Ferroviário	0,00	0,00	0,00	0,00	0,00	0,00	0,00	0,00	0,00	0,00	0,00
Transporte Aquaviário	0,00	0,00	0,00	0,00	0,00	0,00	0,00	0,00	0,00	0,00	0,00
Transportes Especiais	0,00	0,00	0,00	0,00	0,00	0,00	0,00	0,00	0,00	0,00	0,00
FU26 - Administração Geral	0,00	0,00	0,00	0,00	0,00	0,00	0,00	0,00	0,00	0,00	0,00
FU26 - Demais Subfunções	0,00	0,00	0,00	0,00	0,00	0,00	0,00	0,00	0,00	0,00	0,00
Desporto e Lazer	0,00	0,00	0,00	0,00	0,00	0,00	0,00	0,00	0,00	0,00	0,00

<div> <div>siconfi</div> <div>Sistema de Informações Contábeis e Fiscais do Setor Público Brasileiro</div> <div>TESOURO NACIONAL</div> </div>	Relatório Resumido de Execução Orçamentária
	Prefeitura Municipal de Sant'Ana do Livramento - RS (Poder Executivo)
	Orçamentos Fiscal e da Seguridade Social
	CNPJ:
	Exercício: 2025
	Período de referência: 6º bimestre

Função/Subfunção - Intra	Execução da Despesa - Intra										
	DOTAÇÃO INICIAL	DOTAÇÃO ATUALIZADA (a)	DESPESAS EMPENHADAS NO BIMESTRE	DESPESAS EMPENHADAS ATÉ O BIMESTRE (b)	% (b/III b)	SALDO (c) = (a-b)	DESPESAS LIQUIDADAS NO BIMESTRE	DESPESAS LIQUIDADAS ATÉ O BIMESTRE (d)	% (d/III d)	SALDO (e) = (a-d)	INSCRITAS EM RESTOS A PAGAR NÃO PROCESSADOS (f)
Desporto de Rendimento	0,00	0,00	0,00	0,00	0,00	0,00	0,00	0,00	0,00	0,00	0,00
Desporto Comunitário	0,00	0,00	0,00	0,00	0,00	0,00	0,00	0,00	0,00	0,00	0,00
Lazer	0,00	0,00	0,00	0,00	0,00	0,00	0,00	0,00	0,00	0,00	0,00
FU27 - Administração Geral	0,00	0,00	0,00	0,00	0,00	0,00	0,00	0,00	0,00	0,00	0,00
FU27 - Demais Subfunções	0,00	0,00	0,00	0,00	0,00	0,00	0,00	0,00	0,00	0,00	0,00
Encargos Especiais	32.511.452,00	34.491.452,00	2.033.850,45	34.321.856,14	6,29	169.595,86	7.882.192,26	34.321.856,14	6,99	169.595,86	0,00
Refinanciamento da Dívida Interna	0,00	0,00	0,00	0,00	0,00	0,00	0,00	0,00	0,00	0,00	0,00
Refinanciamento da Dívida Externa	0,00	0,00	0,00	0,00	0,00	0,00	0,00	0,00	0,00	0,00	0,00
Serviço da Dívida Interna	30.171.452,00	31.961.452,00	1.875.369,59	31.862.979,46	5,84	98.472,54	7.333.122,73	31.862.979,46	6,49	98.472,54	0,00
Serviço da Dívida Externa	0,00	0,00	0,00	0,00	0,00	0,00	0,00	0,00	0,00	0,00	0,00
Transferências	0,00	0,00	0,00	0,00	0,00	0,00	0,00	0,00	0,00	0,00	0,00
Outros Encargos Especiais	2.340.000,00	2.530.000,00	158.480,86	2.458.876,68	0,45	71.123,32	549.069,53	2.458.876,68	0,50	71.123,32	0,00
Transferências para a Educação Básica	0,00	0,00	0,00	0,00	0,00	0,00	0,00	0,00	0,00	0,00	0,00
FU28 - Demais Subfunções	0,00	0,00	0,00	0,00	0,00	0,00	0,00	0,00	0,00	0,00	0,00
Reserva de Contingência											

Relatório Resumido de Execução Orçamentária
Prefeitura Municipal de Sant'Ana do Livramento - RS (Poder Executivo)
Orçamentos Fiscal e da Seguridade Social
CNPJ:
Exercício: 2025
Período de referência: 6º bimestre

RREO-Anexo 02 | Tabela 2.0 - Demonstrativo da Execução das Despesas por Função/Subfunção

Notas Explicativas	Valores
	31/12/2025
Notas Explicativas	-
Notas Explicativas	

RREO-Anexo 03 | Tabela 3.2 - Demonstrativo da Receita Corrente Líquida - Municípios

Demonstrativo da Receita Corrente Líquida		Evolução da Receita Corrente Líquida												TOTAL (ÚLTIMOS 12 MESES)	PREVISÃO ATUALIZADA 2025
		EVOLUÇÃO DA RECEITA REALIZADA NOS ÚLTIMOS 12 MESES													
		<MR-11>	<MR-10>	<MR-9>	<MR-8>	<MR-7>	<MR-6>	<MR-5>	<MR-4>	<MR-3>	<MR-2>	<MR-1>	<MR>		
Especificação	-	-	-	-	-	-	-	-	-	-	-	-	-	-	-
RECEITAS CORRENTES (I)		39.068.171,35	45.471.887,43	39.764.040,29	39.565.511,33	43.167.722,19	38.101.450,62	40.980.690,88	37.074.911,14	39.120.604,06	42.774.060,65	36.970.656,97	56.410.476,97	498.470.183,88	506.945.347,81
Impostos, Taxas e Contribuições de Melhoria		5.454.068,32	10.036.907,57	8.850.463,51	5.221.040,02	6.387.629,36	5.258.580,09	5.896.563,38	6.037.545,11	5.621.488,14	6.377.890,14	4.723.277,40	6.941.408,86	76.806.861,90	86.135.250,00
IPTU		1.082.707,84	3.400.830,08	2.783.793,48	1.085.626,31	877.777,91	765.964,22	859.877,35	974.313,47	855.784,01	737.193,74	646.416,73	591.484,27	14.661.769,41	27.015.720,00
ISS		1.756.497,43	1.883.997,60	1.862.476,68	1.742.370,44	1.531.529,04	1.391.562,84	1.859.551,98	1.523.868,71	1.494.954,39	1.899.674,01	1.381.285,56	1.619.117,81	19.946.886,49	16.280.884,00
ITBI		272.288,34	376.048,88	435.119,22	525.741,39	331.535,69	518.185,55	496.776,44	804.081,48	563.120,05	1.005.339,90	397.803,92	320.181,61	6.046.222,47	8.929.376,00
IRRF		1.242.830,27	1.628.002,48	1.657.873,00	745.890,84	2.650.388,18	1.626.692,96	1.606.316,19	1.632.757,60	1.662.189,72	1.781.212,37	1.430.150,15	3.708.181,89	21.372.485,65	19.655.067,00
Outros Impostos, Taxas e Contribuições de Melhoria		1.099.744,44	2.748.028,53	2.111.201,13	1.121.411,04	996.398,54	956.174,52	1.074.041,42	1.102.523,85	1.045.439,97	954.470,12	867.621,04	702.443,28	14.779.497,88	14.254.203,00
Contribuições		987.185,14	3.040.146,96	2.210.204,87	2.394.288,50	1.398.519,20	2.223.086,44	1.748.958,01	2.728.901,69	1.994.805,60	2.786.278,14	1.839.627,19	3.780.370,01	27.132.371,75	38.710.977,00
Receita Patrimonial		1.715.984,03	1.924.611,33	1.627.416,74	2.081.887,34	2.429.286,03	2.271.298,90	2.626.237,33	2.349.516,04	2.430.866,06	2.865.201,73	2.391.054,48	2.671.451,13	27.384.811,14	15.638.438,98
Rendimentos de Aplicação Financeira		917.386,44	742.605,87	587.933,33	920.393,83	1.235.344,56	1.099.268,65	1.287.525,79	1.148.777,61	1.290.923,49	1.393.585,58	1.099.807,49	1.375.134,84	13.098.687,48	14.099.927,98
Outras Receitas Patrimoniais		798.597,59	1.182.005,46	1.039.483,41	1.161.493,51	1.193.941,47	1.172.030,25	1.338.711,54	1.200.738,43	1.139.942,57	1.471.616,15	1.291.246,99	1.296.316,29	14.286.123,66	1.538.511,00
Receita Agropecuária		0,00	0,00	0,00	0,00	0,00	0,00	0,00	0,00	0,00	0,00	0,00	0,00	0,00	0,00
Receita Industrial		0,00	0,00	0,00	0,00	0,00	0,00	0,00	0,00	0,00	0,00	0,00	0,00	0,00	0,00
Receita de Serviços		3.740.086,74	3.672.475,76	3.948.529,34	4.095.096,18	3.977.006,79	3.773.298,71	4.012.049,47	3.617.105,65	3.939.121,95	4.099.733,98	3.717.454,82	4.304.159,58	46.896.118,97	42.787.933,00
Transferências Correntes		26.908.944,32	25.644.603,53	22.396.242,96	25.212.339,28	27.164.405,63	24.331.670,55	26.498.136,57	21.816.728,43	24.737.539,59	26.354.487,58	23.959.689,05	38.287.211,34	313.311.998,83	260.522.948,83
Cota-Parte do FPM		6.497.924,44	8.719.464,25	5.632.041,89	5.835.022,89	7.443.399,03	7.645.393,47	8.035.786,64	5.755.558,66	7.433.925,90	5.270.027,43	7.163.757,66	12.506.894,45	87.939.196,71	63.313.996,00
Cota-Parte do ICMS		5.938.591,95	5.820.109,52	5.896.047,41	7.237.868,44	7.382.651,40	5.992.308,51	6.609.715,75	6.126.096,26	7.378.358,19	5.555.827,55	5.901.985,89	8.333.244,47	78.172.805,34	74.899.983,00
Cota-Parte do IPVA		4.406.359,85	1.806.207,91	1.543.801,62	2.388.838,07	2.988.954,07	1.502.110,66	1.299.279,52	803.525,38	494.181,31	366.953,26	234.949,51	3.001.502,47	20.836.663,63	21.656.362,00
Cota-Parte do ITR		824.482,94	54.025,72	109.632,95	65.540,37	48.010,07	0,00	108.250,85	62.992,18	472.290,57	3.380.787,77	1.155.125,45	1.151.844,23	7.432.983,10	8.518.623,00
Transferências da LC nº 61/1989		76.773,48	65.561,36	75.628,23	80.559,40	63.921,62	82.290,11	71.451,87	67.157,80	81.762,25	81.459,28	74.968,89	86.115,59	907.649,88	541.069,00
Transferências do FUNDEB		5.008.195,54	4.667.813,70	4.184.258,44	5.056.370,20	5.600.341,60	4.529.332,10	4.377.813,76	4.293.786,32	4.613.581,63	4.089.783,33	4.351.215,51	6.010.001,83	56.782.493,96	46.881.539,52
Outras Transferências Correntes		4.156.616,12	4.511.421,07	4.954.832,42	4.548.139,91	3.637.127,84	4.580.235,70	5.995.838,18	4.707.611,83	4.263.439,74	7.609.648,96	5.077.686,14	7.197.608,30	61.240.206,21	44.711.376,31
Outras Receitas Correntes		261.902,80	1.153.142,28	731.182,87	560.860,01	1.810.875,18	243.515,93	198.746,12	525.114,22	396.782,72	290.469,08	339.554,03	425.876,05	6.938.021,29	63.149.800,00
DEDUÇÕES (II)		5.135.956,94	6.547.334,95	5.035.802,54	6.220.988,87	6.850.078,63	5.806.286,31	5.054.759,11	5.558.495,73	4.868.278,99	6.500.878,07	5.234.861,78	9.706.599,81	72.520.321,73	0,00
Contrib. do Servidor para o Plano de Previdência		553.908,59	2.573.040,33	1.760.178,79	1.892.862,49	935.635,32	1.798.460,63	1.378.374,19	2.262.631,28	1.394.234,83	2.270.372,23	1.294.293,37	3.265.959,35	21.379.951,40	
Compensações Financ. entre Regimes Previdência		0,00	53.290,02	248.438,60	420.670,80	1.168.086,82	89,28	89,28	85.780,05	85.780,04	81.367,70	84.803,44	197.677,87	2.426.073,90	
Rendimentos de Aplicações de Recursos Previdenciários		800.848,89	627.930,90	472.868,82	785.889,80	1.160.969,28	963.315,87	1.123.565,93	996.186,24	1.131.159,54	1.218.127,12	949.607,53	1.199.584,93	11.430.054,85	
Dedução de Receita para Formação do FUNDEB		3.781.199,46	3.293.073,70	2.554.316,33	3.121.565,78	3.585.387,21	3.044.420,53	2.552.729,71	2.213.898,16	2.257.104,58	2.931.011,02	2.906.157,44	5.043.377,66	37.284.241,58	
RECEITA CORRENTE LÍQUIDA (III) = (I - II)		33.932.214,41	38.924.552,48	34.728.237,75	33.344.522,46	36.317.643,56	32.295.164,31	35.925.931,77	31.516.415,41	34.252.325,07	36.273.182,58	31.735.795,19	46.703.877,16	425.949.862,15	506.945.347,81
(-) Transferências obrigatórias da União relativas às emendas individuais (art. 166-A, § 1º, da CF) (IV)		0,00	0,00	99.088,00	0,00	0,00	0,00	300.000,00	0,00	0,00	2.900.000,00	0,00	0,00	3.299.088,00	
RECEITA CORRENTE LÍQUIDA AJUSTADA PARA CÁLCULO DOS LIMITES DE ENDIVIDAMENTO (V) = (III - IV)		33.932.214,41	38.924.552,48	34.629.149,75	33.344.522,46	36.317.643,56	32.295.164,31	35.625.931,77	31.516.415,41	34.252.325,07	33.373.182,58	31.735.795,19	46.703.877,16	422.650.774,15	506.945.347,81
(-) Transferências obrigatórias da União relativas às emendas de bancada (art. 166, § 16, da CF) (VI)		0,00	0,00	0,00	0,00	0,00	0,00	0,00	0,00	0,00	0,00	146.250,00	0,00	146.250,00	
(-) Transferências da União relativas a remuneração dos agentes comunitários de saúde e de combate às endemias (CF, art. 198, §1º) (VII)		182.160,00	182.160,00	182.160,00	182.160,00	182.160,00	182.160,00	233.772,00	255.024,00	255.024,00	255.024,00	335.781,60	429.290,40	2.856.876,00	
(-) Outras Deduções Constitucionais ou Legais (VIII)		0,00	0,00	0,00	0,00	0,00	0,00	0,00	0,00	0,00	0,00	0,00	0,00	0,00	
RECEITA CORRENTE LÍQUIDA AJUSTADA PARA CÁLCULO DOS LIMITES DA DESPESA COM PESSOAL (IX) = (V - VI - VII - VIII)		33.750.054,41	38.742.392,48	34.446.989,75	33.162.362,46	36.135.483,56	32.113.004,31	35.392.159,77	31.261.391,41	33.997.301,07	33.118.158,58	31.253.763,59	46.274.586,76	419.647.648,15	506.945.347,81


Relatório Resumido de Execução Orçamentária
Prefeitura Municipal de Sant'Ana do Livramento - RS (Poder Executivo)
Orçamentos Fiscal e da Seguridade Social
CNPJ:
Exercício: 2025
Período de referência: 6º bimestre

RREO-Anexo 03 | Tabela 3.2 - Demonstrativo da Receita Corrente Líquida - Municípios

Notas Explicativas	Valores
	31/12/2025
Notas Explicativas	-
Notas Explicativas	

RREO-Anexo 04 | Tabela 4 - Demonstrativo das Receitas e Despesas Previdenciárias

Receitas Previdenciárias - RPPS - Fundo em Capitalização (Plano Previdenciário)	Execução da Receita	
	PREVISÃO ATUALIZADA (a)	RECEITAS REALIZADAS ATÉ O BIMESTRE (b)
Receitas	-	-
RECEITAS CORRENTES (I)	31.826.312,00	40.847.231,66
Receita de Contribuições dos Segurados	9.763.256,00	6.575.452,15
Ativo	9.211.016,00	6.242.577,53
Inativo	439.465,00	269.866,68
Pensionista	112.775,00	63.007,94
Receita de Contribuições Patronais	18.836.755,00	23.699.717,49
Ativo	18.836.755,00	23.699.717,49
Inativo	0,00	0,00
Pensionista	0,00	0,00
Receita Patrimonial	1.622.518,00	10.139.197,70
Receitas Imobiliárias	0,00	0,00
Receitas de Valores Mobiliários	1.622.518,00	10.139.197,70
Outras Receitas Patrimoniais	0,00	0,00
Receita de Serviços	0,00	0,00
Outras Receitas Correntes	1.603.783,00	432.864,32
Compensação Financeira entre os Regimes	1.588.783,00	424.936,49
Receita de Aportes Periódicos para Amortização de Déficit Atuarial do RPPS (II)	0,00	0,00
Demais Receitas Correntes	15.000,00	7.927,83
RECEITAS DE CAPITAL (III)	3.948,00	26.121,60
Alienação de Bens, Direitos e Ativos	3.948,00	26.121,60
Amortização de Empréstimos	0,00	0,00
Outras Receitas de Capital	0,00	0,00
TOTAL DAS RECEITAS DO FUNDO EM CAPITALIZAÇÃO (IV) = (I + III - II)	31.830.260,00	40.873.353,26

 <div> Sistema de Informações Contábeis e Fiscais do Setor Público Brasileiro </div> <div> TESOURO NACIONAL </div>	Relatório Resumido de Execução Orçamentária
	Prefeitura Municipal de Sant'Ana do Livramento - RS (Poder Executivo)
	Orçamentos Fiscal e da Seguridade Social
	CNPJ:
	Exercício: 2025
	Período de referência: 6º bimestre

RREO-Anexo 04 | Tabela 4 - Demonstrativo das Receitas e Despesas Previdenciárias

Despesas Previdenciárias - RPPS - Fundo em Capitalização (Plano Previdenciário)	Execução da Despesa				
	DOTAÇÃO ATUALIZADA (c)	DESPESAS EMPENHADAS ATÉ O BIMESTRE (d)	DESPESAS LIQUIDADAS ATÉ O BIMESTRE (e)	DESPESAS PAGAS ATÉ O BIMESTRE (f)	INSCRITAS EM RESTOS A PAGAR NÃO PROCESSADOS NO EXERCÍCIO (g)
Despesas	-	-	-	-	-
Benefícios	29.550.000,00	18.264.950,71	18.264.950,71	18.247.404,50	0,00
Aposentadorias	19.600.000,00	11.232.814,41	11.232.814,41	11.225.249,89	0,00
Pensões por Morte	9.950.000,00	7.032.136,30	7.032.136,30	7.022.154,61	0,00
Outras Despesas Previdenciárias	2.280.260,00	1.090.825,77	977.548,40	915.875,01	113.277,37
Compensação Financeira entre os Regimes	900.000,00	572.382,05	550.081,48	550.081,48	22.300,57
Demais Despesas Previdenciárias	1.380.260,00	518.443,72	427.466,92	365.793,53	90.976,80
TOTAL DAS DESPESAS DO FUNDO EM CAPITALIZAÇÃO (V)	31.830.260,00	19.355.776,48	19.242.499,11	19.163.279,51	113.277,37
RESULTADO PREVIDENCIÁRIO - FUNDO EM CAPITALIZAÇÃO (VI) = (IV – V)		21.517.576,78	21.630.854,15	21.710.073,75	

Relatório Resumido de Execução Orçamentária
Prefeitura Municipal de Sant'Ana do Livramento - RS (Poder Executivo)
Orçamentos Fiscal e da Seguridade Social
CNPJ:
Exercício: 2025
Período de referência: 6º bimestre

RREO-Anexo 04 | Tabela 4 - Demonstrativo das Receitas e Despesas Previdenciárias

Recursos RPPS Arrecadados em Exercícios Anteriores	Previsão Orçamentária
	PREVISÃO ORÇAMENTÁRIA
Recursos RPPS Arrecadados em Exercícios Anteriores	-
VALOR	0,00

RREO-Anexo 04 | Tabela 4 - Demonstrativo das Receitas e Despesas Previdenciárias

Reserva Orçamentária do RPPS	Previsão Orçamentária
	PREVISÃO ORÇAMENTÁRIA
Reserva Orçamentária do RPPS	-
VALOR	1.500.000,00

RREO-Anexo 04 | Tabela 4 - Demonstrativo das Receitas e Despesas Previdenciárias


Aportes de Recursos para o Fundo em Capitalização do RPPS	Aportes de Recursos
	APORTES REALIZADOS
Aportes de Recursos para o Fundo em Capitalização do RPPS	-
Plano de Amortização - Contribuição Patronal Suplementar	0,00
Plano de Amortização - Aporte Periódico de Valores Predefinidos	0,00
Outros Aportes para o RPPS	0,00
Recursos para Cobertura de Déficit Financeiro	0,00

RREO-Anexo 04 | Tabela 4 - Demonstrativo das Receitas e Despesas Previdenciárias

Bens e Direitos do RPPS (Fundo em Capitalização)	Período de Referência
	SALDO ATUAL
Bens e Direitos do RPPS (Fundo em Capitalização)	-
Caixa e Equivalentes de Caixa	19.648.353,92
Investimentos e Aplicações	69.035.106,57
Outros Bens e Direitos	150.164.208,09

RREO-Anexo 04 | Tabela 4 - Demonstrativo das Receitas e Despesas Previdenciárias

Receitas Previdenciárias - RPPS - Fundo em Repartição (Plano Financeiro)	Execução da Receita	
	PREVISÃO ATUALIZADA (a)	RECEITAS REALIZADAS ATÉ O BIMESTRE (b)
Receitas	-	-
RECEITAS CORRENTES (VII)	49.385.646,00	40.683.300,43
Receita de Contribuições dos Segurados	16.633.579,00	7.410.545,86
Ativo	15.959.016,00	6.939.196,62
Inativo	663.374,00	458.681,83
Pensionista	11.189,00	12.667,41
Receita de Contribuições Patronais	30.100.641,00	30.289.420,67
Ativo	30.100.641,00	30.289.420,67
Inativo	0,00	0,00
Pensionista	0,00	0,00
Receita Patrimonial	695.365,00	982.196,48
Receitas Imobiliárias	0,00	0,00
Receitas de Valores Mobiliários	695.365,00	982.196,48
Outras Receitas Patrimoniais	0,00	0,00
Receita de Serviços	0,00	0,00
Outras Receitas Correntes	1.956.061,00	2.001.137,42
Compensação Financeira entre os Regimes	1.941.061,00	0,00
Demais Receitas Correntes	15.000,00	2.001.137,42
RECEITAS DE CAPITAL (VIII)	0,00	0,00
Alienação de Bens, Direitos e Ativos	0,00	0,00
Amortização de Empréstimos	0,00	0,00
Outras Receitas de Capital	0,00	0,00
TOTAL DAS RECEITAS DO FUNDO EM REPARTIÇÃO (IX) = (VII + VIII)	49.385.646,00	40.683.300,43

 <div> Sistema de Informações Contábeis e Fiscais do Setor Público Brasileiro </div> <div> TESOURO NACIONAL </div>	Relatório Resumido de Execução Orçamentária
	Prefeitura Municipal de Sant'Ana do Livramento - RS (Poder Executivo)
	Orçamentos Fiscal e da Seguridade Social
	CNPJ:
	Exercício: 2025
	Período de referência: 6º bimestre

RREO-Anexo 04 | Tabela 4 - Demonstrativo das Receitas e Despesas Previdenciárias

Despesas Previdenciárias - RPPS - Fundo em Repartição (Plano Financeiro)	Execução da Despesa				
	DOTAÇÃO ATUALIZADA (c)	DESPESAS EMPENHADAS ATÉ O BIMESTRE (d)	DESPESAS LIQUIDADAS ATÉ O BIMESTRE (e)	DESPESAS PAGAS ATÉ O BIMESTRE (f)	INSCRITAS EM RESTOS A PAGAR NÃO PROCESSADOS NO EXERCÍCIO (g)
Despesas	-	-	-	-	-
Benefícios	47.699.646,00	40.982.779,72	40.982.779,72	40.968.056,31	0,00
Aposentadorias	40.749.646,00	36.045.903,63	36.045.903,63	36.032.195,01	0,00
Pensões por Morte	6.950.000,00	4.936.876,09	4.936.876,09	4.935.861,30	0,00
Outras Despesas Previdenciárias	1.686.000,00	501.099,22	426.952,88	363.128,90	74.146,34
Compensação Financeira entre os Regimes	300.000,00	0,00	0,00	0,00	0,00
Demais Despesas Previdenciárias	1.386.000,00	501.099,22	426.952,88	363.128,90	74.146,34
TOTAL DAS DESPESAS DO FUNDO EM REPARTIÇÃO (X)	49.385.646,00	41.483.878,94	41.409.732,60	41.331.185,21	74.146,34
RESULTADO PREVIDENCIÁRIO - FUNDO EM REPARTIÇÃO (XI) = (IX – X)		-800.578,51	-726.432,17	-647.884,78	

RREO-Anexo 04 | Tabela 4 - Demonstrativo das Receitas e Despesas Previdenciárias


Aportes de Recursos para o Fundo em Repartição do RPPS	Aportes de Recursos
	APORTES REALIZADOS
Aportes de Recursos para o Fundo em Repartição do RPPS	-
Recursos para Cobertura de Insuficiências Financeiras	3.821.597,04
Recursos para Formação de Reserva	0,00

RREO-Anexo 04 | Tabela 4 - Demonstrativo das Receitas e Despesas Previdenciárias

Bens e Direitos do RPPS (Fundo em Repartição)	Período de Referência
	SALDO ATUAL
Bens e Direitos do RPPS (Fundo em Repartição)	-
Caixa e Equivalentes de Caixa	0,00
Investimentos e Aplicações	10.364.944,18
Outros Bens e Direitos	177.694.770,43


RREO-Anexo 04 | Tabela 4 - Demonstrativo das Receitas e Despesas Previdenciárias

Receitas da Administração - RPPS	Execução da Receita	
	PREVISÃO ATUALIZADA (a)	RECEITAS REALIZADAS ATÉ O BIMESTRE (b)
Receitas da Administração - RPPS	-	-
RECEITAS CORRENTES	3.558.902,00	4.107.628,55
TOTAL DAS RECEITAS DA ADMINISTRAÇÃO RPPS - (XII)	3.558.902,00	4.107.628,55

 <div> Sistema de Informações Contábeis e Fiscais do Setor Público Brasileiro </div> <div> TESOURO NACIONAL </div>	Relatório Resumido de Execução Orçamentária
	Prefeitura Municipal de Sant'Ana do Livramento - RS (Poder Executivo)
	Orçamentos Fiscal e da Seguridade Social
	CNPJ:
	Exercício: 2025
	Período de referência: 6º bimestre

RREO-Anexo 04 | Tabela 4 - Demonstrativo das Receitas e Despesas Previdenciárias

Despesas da Administração - RPPS	Execução da Despesa				
	DOTAÇÃO ATUALIZADA (c)	DESPESAS EMPENHADAS ATÉ O BIMESTRE (d)	DESPESAS LIQUIDADAS ATÉ O BIMESTRE (e)	DESPESAS PAGAS ATÉ O BIMESTRE (f)	INSCRITAS EM RESTOS A PAGAR NÃO PROCESSADOS NO EXERCÍCIO (g)
Despesas da Administração - RPPS	-	-	-	-	-
DESPESAS CORRENTES (XIII)	3.402.402,00	3.128.982,19	3.028.840,36	3.016.625,37	100.141,83
Pessoal e Encargos Sociais	2.860.913,00	2.776.361,62	2.776.361,62	2.771.351,37	0,00
Demais Despesas Correntes	541.489,00	352.620,57	252.478,74	245.274,00	100.141,83
DESPESAS DE CAPITAL (XIV)	156.500,00	112.901,11	112.901,11	112.901,11	0,00
TOTAL DAS DESPESAS DA ADMINISTRAÇÃO RPPS (XV) = (XIII + XIV)	3.558.902,00	3.241.883,30	3.141.741,47	3.129.526,48	100.141,83
RESULTADO DA ADMINISTRAÇÃO RPPS (XVI) = (XII – XV)		865.745,25	965.887,08	978.102,07	


 <div> Sistema de Informações Contábeis e Fiscais do Setor Público Brasileiro </div> <div> TESOURO NACIONAL </div>	Relatório Resumido de Execução Orçamentária
	Prefeitura Municipal de Sant'Ana do Livramento - RS (Poder Executivo)
	Orçamentos Fiscal e da Seguridade Social
	CNPJ:
	Exercício: 2025
	Período de referência: 6º bimestre

RREO-Anexo 04 | Tabela 4 - Demonstrativo das Receitas e Despesas Previdenciárias

Bens e Direitos - Administração do RPPS	Período de Referência	
	SALDO ATUAL	
Bens e Direitos - Administração do RPPS	-	
Caixa e Equivalentes de Caixa		45.298,11
Investimentos e Aplicações		3.258.746,00
Outros Bens e Direitos		98.909,34


RREO-Anexo 04 | Tabela 4 - Demonstrativo das Receitas e Despesas Previdenciárias

Receitas Previdenciárias (Benefícios Mantidos Pelo Tesouro)	Execução da Receita	
	PREVISÃO ATUALIZADA (a)	RECEITAS REALIZADAS ATÉ O BIMESTRE (b)
Receitas Previdenciárias (Benefícios Mantidos Pelo Tesouro)	-	-
Contribuições dos Servidores	0,00	0,00
Demais Receitas Previdenciárias	0,00	0,00
TOTAL DAS RECEITAS (BENEFÍCIOS MANTIDOS PELO TESOURO) (XVII)	0,00	0,00

 <div>Sistema de Informações Contábeis e Fiscais do Setor Público Brasileiro</div> <div>TESOURO NACIONAL</div>	Relatório Resumido de Execução Orçamentária
	Prefeitura Municipal de Sant'Ana do Livramento - RS (Poder Executivo)
	Orçamentos Fiscal e da Seguridade Social
	CNPJ:
	Exercício: 2025
	Período de referência: 6º bimestre

RREO-Anexo 04 | Tabela 4 - Demonstrativo das Receitas e Despesas Previdenciárias

Despesas Previdenciárias (Benefícios Mantidos Pelo Tesouro)	Execução da Despesa				
	DOTAÇÃO ATUALIZADA (c)	DESPESAS EMPENHADAS ATÉ O BIMESTRE (d)	DESPESAS LIQUIDADAS ATÉ O BIMESTRE (e)	DESPESAS PAGAS ATÉ O BIMESTRE (f)	INSCRITAS EM RESTOS A PAGAR NÃO PROCESSADOS NO EXERCÍCIO (g)
Despesas Previdenciárias (Benefícios Mantidos Pelo Tesouro)	-	-	-	-	-
Aposentadorias	0,00	0,00	0,00	0,00	0,00
Pensões	0,00	0,00	0,00	0,00	0,00
Outras Despesas Previdenciárias	0,00	0,00	0,00	0,00	0,00
TOTAL DAS DESPESAS (BENEFÍCIOS MANTIDOS PELO TESOIRO) (XVIII)	0,00	0,00	0,00	0,00	0,00
RESULTADO DOS BENEFÍCIOS MANTIDOS PELO TESOIRO (XIX) = (XVII - XVIII)		0,00	0,00	0,00	


 <div> Sistema de Informações Contábeis e Fiscais do Setor Público Brasileiro </div> <div> TESOURO NACIONAL </div>	Relatório Resumido de Execução Orçamentária
	Prefeitura Municipal de Sant'Ana do Livramento - RS (Poder Executivo)
	Orçamentos Fiscal e da Seguridade Social
	CNPJ:
	Exercício: 2025
	Período de referência: 6º bimestre

RREO-Anexo 04 | Tabela 4 - Demonstrativo das Receitas e Despesas Previdenciárias

Notas Explicativas	Valores
	31/12/2025
Notas Explicativas	-
Notas Explicativas	


RREO-Anexo 06 | Tabela 6.3 - Demonstrativo dos Resultados Primário e Nominal - Municípios

Cálculo Acima da Linha - Receitas Primárias	Receita Orçamentária	
	PREVISÃO ATUALIZADA	Até o Bimestre / 2025
		RECEITAS REALIZADAS (a)
Cálculo Acima da Linha - Receitas Primárias	-	-
RECEITAS CORRENTES (EXCETO FONTES RPPS) (I)	435.418.376,81	433.335.321,55
Impostos, Taxas e Contribuições de Melhoria	86.135.250,00	76.806.861,90
IPTU	27.015.720,00	14.661.769,41
ISS	16.280.884,00	19.946.886,49
ITBI	8.929.376,00	6.046.222,47
IRRF	19.655.067,00	21.372.485,65
Outros Impostos, Taxas e Contribuições de Melhoria	14.254.203,00	14.779.497,88
Contribuições	12.314.142,00	13.146.373,75
Receita Patrimonial	13.296.235,98	15.954.756,29
Aplicações Financeiras (II)	11.757.724,98	14.230.016,50
Outras Receitas Patrimoniais	1.538.511,00	1.724.739,79
Transferências Correntes	260.522.948,83	276.027.757,25
Cota-Parte do FPM	63.313.996,00	72.281.650,60
Cota-Parte do ICMS	74.899.983,00	62.364.788,14
Cota-Parte do IPVA	21.656.362,00	16.682.454,69
Cota-Parte do ITR	8.518.623,00	5.946.386,61
Transferências da LC nº 61/1989	541.069,00	729.777,04
Transferências do FUNDEB	46.881.539,52	37.284.241,58
Outras Transferências Correntes	44.711.376,31	80.738.458,59
Demais Receitas Correntes	63.149.800,00	51.399.572,36
Outras Receitas Financeiras (III)	257.019,00	230.131,17
Receitas Correntes Restantes	62.892.781,00	51.169.441,19
RECEITAS PRIMÁRIAS CORRENTES (EXCETO FONTES RPPS) (IV) = (I - (II + III))	423.403.632,83	418.875.173,88
RECEITAS PRIMÁRIAS CORRENTES (COM FONTES RPPS) (V)	32.298.882,00	27.850.620,76
RECEITAS NÃO PRIMÁRIAS CORRENTES (COM FONTES RPPS) (VI)	0,00	0,00
RECEITAS DE CAPITAL (EXCETO FONTES RPPS) (VII)	53.304.100,20	32.747.929,95
Operações de Crédito (VIII)	0,00	0,00
Amortização de Empréstimos (IX)	0,00	0,00
Alienação de Bens	9.358.308,00	842.371,00
Receitas de Alienação de Investimentos Temporários (X)	0,00	0,00
Receitas de Alienação de Investimentos Permanentes (XI)	0,00	0,00
Outras Aliações de Bens	9.358.308,00	842.371,00
Transferências de Capital	43.945.792,20	31.905.558,95
Convênios	29.684.371,06	14.889.163,95
Outras Transferências de Capital	14.261.421,14	17.016.395,00
Outras Receitas de Capital	0,00	0,00
Outras Receitas de Capital Não Primárias (XII)	0,00	0,00
Outras Receitas de Capital Primárias	0,00	0,00
RECEITAS PRIMÁRIAS DE CAPITAL (EXCETO FONTES RPPS) (XIII) = (VII - (VIII + IX + X + XI + XII))	53.304.100,20	32.747.929,95
RECEITAS PRIMÁRIAS DE CAPITAL (COM FONTES RPPS) (XIV)	3.948,00	26.121,60
RECEITAS NÃO PRIMÁRIAS DE CAPITAL (COM FONTES RPPS) (XV)	0,00	0,00
RECEITA PRIMÁRIA TOTAL (XVI) = (IV + V + XIII + XIV)	509.010.563,03	479.499.846,19
RECEITA PRIMÁRIA TOTAL (EXCETO FONTES RPPS) (XVII) = (IV + XIII)	476.707.733,03	451.623.103,83

 <div>Sistema de Informações Contábeis e Fiscais do Setor Público Brasileiro</div> <div>TESOURO NACIONAL</div>	Relatório Resumido de Execução Orçamentária
	Prefeitura Municipal de Sant'Ana do Livramento - RS (Poder Executivo)
	Orçamentos Fiscal e da Seguridade Social
	CNPJ:
	Exercício: 2025
	Período de referência: 6º bimestre

RREO-Anexo 06 | Tabela 6.3 - Demonstrativo dos Resultados Primário e Nominal - Municípios

Cálculo Acima da Linha - Despesas Primárias	DOTAÇÃO ATUALIZADA	Despesa Orçamentária					
		Até o Bimestre / 2025					
		DESPESAS EMPENHADAS	DESPESAS LIQUIDADAS	DESPESAS PAGAS (a)	RESTOS A PAGAR PROCESSADOS PAGOS (b)	RESTOS A PAGAR NÃO PROCESSADOS	
						LIQUIDADOS	PAGOS (c)
Cálculo Acima da Linha - Despesas Primárias	-	-	-	-	-	-	-
DESPESAS CORRENTES (EXCETO FONTES RPPS) (XVIII)	428.011.507,72	396.757.885,17	373.800.188,94	369.946.138,66	3.520.239,68	9.924.666,08	10.542.464,27
Pessoal e Encargos Sociais	216.757.458,40	204.118.839,52	204.037.529,04	203.043.850,38	856.685,72	89.793,37	89.793,37
Juros e Encargos da Dívida (XIX)	170.000,00	624,26	624,26	624,26	21.108,75	0,00	0,00
Outras Despesas Correntes	211.084.049,32	192.638.421,39	169.762.035,64	166.901.664,02	2.642.445,21	9.834.872,71	10.452.670,90
DESPESAS PRIMÁRIAS CORRENTES (EXCETO FONTES RPPS) (XX) = (XVIII - XIX)	427.841.507,72	396.757.260,91	373.799.564,68	369.945.514,40	3.499.130,93	9.924.666,08	10.542.464,27
DESPESAS PRIMÁRIAS CORRENTES (COM FONTES RPPS) (XXI)	83.118.308,00	0,00	0,00	0,00	0,00	0,00	0,00
DESPESAS NÃO PRIMÁRIAS CORRENTES (COM FONTES RPPS) (XXII)	0,00	0,00	0,00	0,00	0,00	0,00	0,00
DESPESAS DE CAPITAL (EXCETO FONTES RPPS) (XXIII)	135.526.965,83	84.527.312,69	53.371.352,29	52.446.722,24	3.519.705,67	23.177.150,68	23.110.910,40
Investimentos	102.265.513,83	51.848.961,75	20.758.815,04	20.076.719,11	3.339.534,11	23.109.103,88	23.042.863,60
Inversões Financeiras	0,00	0,00	0,00	0,00	0,00	0,00	0,00
Concessão de Empréstimos e Financiamentos (XXIV)	0,00	0,00	0,00	0,00	0,00	0,00	0,00
Aquisição de Título de Capital já Integralizado (XXV)	0,00	0,00	0,00	0,00	0,00	0,00	0,00
Aquisição de Título de Crédito (XXVI)	0,00	0,00	0,00	0,00	0,00	0,00	0,00
Demais Inversões Financeiras	0,00	0,00	0,00	0,00	0,00	0,00	0,00
Amortização da Dívida (XXVII)	33.261.452,00	32.678.350,94	32.612.537,25	32.370.003,13	180.171,56	68.046,80	68.046,80
DESPESAS PRIMÁRIAS DE CAPITAL (EXCETO FONTES RPPS) (XXVIII) = (XXIII - (XXIV + XXV + XXVI + XXVII))	102.265.513,83	51.848.961,75	20.758.815,04	20.076.719,11	3.339.534,11	23.109.103,88	23.042.863,60
RESERVA DE CONTINGÊNCIA (XXIX)	2.263.939,72						
DESPESAS PRIMÁRIAS DE CAPITAL (COM FONTES RPPS) (XXX)	156.500,00	0,00	0,00	0,00	0,00	0,00	0,00
DESPESAS NÃO PRIMÁRIAS DE CAPITAL (COM FONTES RPPS) (XXXI)	0,00	0,00	0,00	0,00	0,00	0,00	0,00
DESPESA PRIMÁRIA TOTAL (XXXII) = (XX + XXI + XXVIII + XXIX + XXX)	615.645.769,27	448.606.222,66	394.558.379,72	390.022.233,51	6.838.665,04	33.033.769,96	33.585.327,87
DESPESA PRIMÁRIA TOTAL (EXCETO FONTES RPPS) (XXXIII) = (XX + XXVIII + XXIX)	532.370.961,27	448.606.222,66	394.558.379,72	390.022.233,51	6.838.665,04	33.033.769,96	33.585.327,87

 <div> Sistema de Informações Contábeis e Fiscais do Setor Público Brasileiro </div> <div> TESOURO NACIONAL </div>	Relatório Resumido de Execução Orçamentária
	Prefeitura Municipal de Sant'Ana do Livramento - RS (Poder Executivo)
	Orçamentos Fiscal e da Seguridade Social
	CNPJ:
	Exercício: 2025
	Período de referência: 6º bimestre

RREO-Anexo 06 | Tabela 6.3 - Demonstrativo dos Resultados Primário e Nominal - Municípios

Resultado Primário - Acima da Linha	Até o Bimestre / 2025
	VALOR
Resultado Primário - Acima da Linha	-
RESULTADO PRIMÁRIO (COM RPPS) - Acima da Linha (XXXIV) = (XVIa - (XXXIIIa +XXXIIb + XXXIIc))	49.053.619,77
RESULTADO PRIMÁRIO (SEM RPPS) - Acima da Linha (XXXV) = (XVIIa - (XXXIIIa +XXXIIb + XXXIIc))	21.176.877,41

RREO-Anexo 06 | Tabela 6.3 - Demonstrativo dos Resultados Primário e Nominal - Municípios

Meta Fiscal para o Resultado Primário	Meta Fixada na LDO
	VALOR CORRENTE
Meta Fiscal para o Resultado Primário	-
Meta fixada no Anexo de Metas Fiscais da LDO para o exercício de referência	12.340.637,00

RREO-Anexo 06 | Tabela 6.3 - Demonstrativo dos Resultados Primário e Nominal - Municípios

Juros Nominais	Até o Bimestre / 2025
	VALOR INCORRIDO
Juros Nominais	-
Juros, Encargos e Variações Monetárias Ativos (Exceto RPPS) (XXXVI)	0,00
Juros, Encargos e Variações Monetárias Passivos (Exceto RPPS) (XXXVII)	0,00

RREO-Anexo 06 | Tabela 6.3 - Demonstrativo dos Resultados Primário e Nominal - Municípios

Resultado Nominal - Acima da Linha	Até o Bimestre / 2025
	VALOR
Resultado Nominal - Acima da Linha	-
RESULTADO NOMINAL (SEM RPPS) - Acima da Linha (XXXVIII) = XXXV + (XXXVI - XXXVII)	21.176.877,41

RREO-Anexo 06 | Tabela 6.3 - Demonstrativo dos Resultados Primário e Nominal - Municípios

Cálculo Abaixo da Linha - Resultado Nominal	Saldo	
	Em 31/12/2024 (a)	Até o Bimestre 2025 (b)
Cálculo Abaixo da Linha - Resultado Nominal	-	-
DÍVIDA CONSOLIDADA (XXXIX)	366.341.707,04	365.149.130,80
DEDUÇÕES (XL)	101.935.592,33	123.705.630,37
Disponibilidade de Caixa	101.125.608,11	119.892.991,64
Disponibilidade de Caixa Bruta	121.282.819,14	135.308.017,95
(-) Restos a Pagar Processados (XLI)	9.934.688,49	6.230.043,60
(-) Depósitos Restituíveis e Valores Vinculados	10.222.522,54	9.184.982,71
Demais Haveres Financeiros	809.984,22	3.812.638,73
DÍVIDA CONSOLIDADA LÍQUIDA (XLII) = (XXXIX - XL)	264.406.114,71	241.443.500,43

RREO-Anexo 06 | Tabela 6.3 - Demonstrativo dos Resultados Primário e Nominal - Municípios


Resultado Nominal - Abaixo da Linha	Até o Bimestre / 2025
	VALOR
Resultado Nominal - Abaixo da Linha	-
RESULTADO NOMINAL (SEM RPPS) - Abaixo da Linha (XLIII) = (XLIIa - XLIIb)	22.962.614,28

RREO-Anexo 06 | Tabela 6.3 - Demonstrativo dos Resultados Primário e Nominal - Municípios

Meta Fiscal para o Resultado Nominal	Meta Fixada na LDO
	VALOR CORRENTE
Meta Fiscal para o Resultado Nominal	-
Meta fixada no Anexo de Metas Fiscais da LDO para o exercício de referência	3.826.892,27

RREO-Anexo 06 | Tabela 6.3 - Demonstrativo dos Resultados Primário e Nominal - Municípios

Ajuste Metodológico	Até o Bimestre / 2025
	VALOR
Ajuste Metodológico	-
VARIAÇÃO DO SALDO DE RPP (XLIV) = (XLIIb - XLIIa)	-3.704.644,89
RECEITA DE ALIENAÇÃO DE INVESTIMENTOS PERMANENTES (XLV) = (XI)	
VARIAÇÃO CAMBIAL (XLVI)	
VARIAÇÃO DO SALDO DE PRECATÓRIOS INTEGRANTES DA DC (XLVII)	
VARIAÇÃO DO SALDO DAS DEMAIS OBRIGAÇÕES INTEGRANTES DA DC (XLVIII)	-1.192.576,24
OUTROS AJUSTES (XLIX)	-7.480.325,76
RESULTADO NOMINAL (SEM RPPS) AJUSTADO - Abaixo da Linha (L) = (XLIII + (XLIV - XLV + XLVI + XLVII + XLVIII) +/- (XLIX))	10.585.067,39

 <div> Sistema de Informações Contábeis e Fiscais do Setor Público Brasileiro </div> <div> TESOURO NACIONAL </div>	Relatório Resumido de Execução Orçamentária
	Prefeitura Municipal de Sant'Ana do Livramento - RS (Poder Executivo)
	Orçamentos Fiscal e da Seguridade Social
	CNPJ:
	Exercício: 2025
	Período de referência: 6º bimestre

RREO-Anexo 06 | Tabela 6.3 - Demonstrativo dos Resultados Primário e Nominal - Municípios

Resultado Primário - Abaixo da Linha	Até o Bimestre / 2025
	VALOR
Resultado Primário - Abaixo da Linha	-
RESULTADO PRIMÁRIO (SEM RPPS) - Abaixo da Linha (LI) = (L) - (XXXVI - XXXVII)	10.585.067,39

RREO-Anexo 06 | Tabela 6.3 - Demonstrativo dos Resultados Primário e Nominal - Municípios

Informações Adicionais	PREVISÃO ORÇAMENTÁRIA
	PREVISÃO ORÇAMENTÁRIA
Informações Adicionais	-
SALDO DE EXERCÍCIOS ANTERIORES	
Recursos Arrecadados em Exercícios Anteriores - RPPS	0,00
Superávit Financeiro Utilizado para Abertura e Reabertura de Créditos Adicionais	57.894.150,99
RESERVA ORÇAMENTÁRIA DO RPPS	

RREO-Anexo 06 | Tabela 6.3 - Demonstrativo dos Resultados Primário e Nominal - Municípios

Notas Explicativas	Valores
	31/12/2025
Notas Explicativas	-
Notas Explicativas	

Relatório Resumido de Execução Orçamentária
Prefeitura Municipal de Sant'Ana do Livramento - RS (Poder Executivo)
Orçamentos Fiscal e da Seguridade Social
CNPJ:
Exercício: 2025
Período de referência: 6º bimestre

RREO-Anexo 07 | Tabela 7.0 - Demonstrativo dos Restos à Pagar por Poder e Órgão - Municípios

Notas Explicativas	Valores
	31/12/2025
Notas Explicativas	-
Notas Explicativas	

RREO-Anexo 09 | Tabela 9.0 - Demonstrativo das Receitas de Operações de Crédito e Despesas de Capital

Receitas	Receitas de Operações de Crédito		
	PREVISÃO ATUALIZADA (a)	RECEITAS REALIZADAS (b)	SALDO NÃO REALIZADO (c) = (a - b)
Receitas	-	-	-
RECEITAS DE OPERAÇÕES DE CRÉDITO (I)	0,00	0,00	0,00

RREO-Anexo 09 | Tabela 9.0 - Demonstrativo das Receitas de Operações de Crédito e Despesas de Capital

Despesas	Despesas de Capital		
	DOTAÇÃO ATUALIZADA (d)	DESPESAS EMPENHADAS (e)	SALDO NÃO EXECUTADO (f) = (d - e)
Despesas	-	-	-
DESPESAS DE CAPITAL	135.526.965,83	84.527.312,69	50.999.653,14
Investimentos	102.265.513,83	51.848.961,75	50.416.552,08
Inversões Financeiras	0,00	0,00	0,00
Amortização da Dívida	33.261.452,00	32.678.350,94	583.101,06
(-) Incentivos Fiscais a Contribuinte			
(-) Incentivos Fiscais a Contribuinte por Instituições Financeiras			
DESPESA DE CAPITAL LÍQUIDA (II)	135.526.965,83	84.527.312,69	50.999.653,14

RREO-Anexo 09 | Tabela 9.0 - Demonstrativo das Receitas de Operações de Crédito e Despesas de Capital

Resultado para Apuração da Regra de Ouro	Resultado para Apuração da Regra de Ouro		
	(d - a)	(e - b)	(f - c)
Resultado para Apuração da Regra de Ouro	-	-	-
RESULTADO PARA APURAÇÃO DA REGRA DE OURO (III) = (II - I)	135.526.965,83	84.527.312,69	50.999.653,14

RREO-Anexo 09 | Tabela 9.0 - Demonstrativo das Receitas de Operações de Crédito e Despesas de Capital

Notas Explicativas	Valores
	31/12/2025
Notas Explicativas	-
Notas Explicativas	

Relatório Resumido de Execução Orçamentária

Prefeitura Municipal de Sant'Ana do Livramento - RS (Poder Executivo)

Orçamentos Fiscal e da Seguridade Social


CNPJ:

Exercício: 2025

Período de referência: 6º bimestre

RREO-Anexo 10 - RPPS | Tabela 10 - Demonstrativo da Projeção Atuarial do Regime Próprio de Previdência dos Servidores

Projeção Atuarial do RPPS - Fundo em Capitalização (Plano Previdenciário)	Projeção Atuarial do RPPS - Fundo em Capitalização (Plano Previdenciário)			
	Projeção Atuarial do RPPS - Fundo em Capitalização (Plano Previdenciário)			
	RECEITAS PREVIDENCIÁRIAS (a)	DESPESAS PREVIDENCIÁRIAS (b)	RESULTADO PREVIDENCIÁRIO (c) = (a - b)	SALDO FINANCEIRO DO EXERCÍCIO (d) = ("d" exercício Anterior) + (c)
2024	0,00	0,00	0,00	0,00
2025	0,00	0,00	0,00	0,00
2026	34.996.784,49	16.943.795,07	18.052.989,42	0,00
2027	33.202.084,92	15.458.720,21	17.743.364,71	0,00
2028	32.300.577,15	14.128.043,61	18.172.533,54	0,00
2029	31.427.784,49	12.925.293,24	18.502.491,25	0,00
2030	30.563.774,36	11.931.763,37	18.632.010,99	0,00
2031	29.713.141,55	11.162.344,21	18.550.797,34	0,00
2032	28.875.551,62	10.616.677,39	18.258.874,23	0,00
2033	28.110.752,06	9.886.457,44	18.224.294,62	0,00
2034	27.312.010,03	9.758.781,08	17.553.228,95	0,00
2035	26.577.840,20	9.358.238,68	17.219.601,52	0,00
2036	25.850.225,73	9.158.212,50	16.692.013,23	0,00
2037	25.199.026,06	8.755.597,01	16.443.429,05	0,00
2038	24.538.060,56	8.645.343,66	15.892.716,90	0,00
2039	23.722.310,38	9.364.678,56	14.357.631,82	0,00
2040	22.955.080,18	10.055.564,30	12.899.515,88	0,00
2041	22.261.501,40	10.389.319,71	11.872.181,69	0,00
2042	15.728.103,01	11.659.875,54	4.068.227,47	0,00
2043	11.801.384,84	12.548.752,70	-747.367,86	0,00
2044	11.011.650,81	13.612.023,74	-2.600.372,93	0,00
2045	10.237.941,18	14.691.570,28	-4.453.629,10	0,00
2046	9.477.350,19	15.770.350,25	-6.293.000,06	0,00
2047	8.785.684,83	16.430.345,74	-7.644.660,91	0,00
2048	8.237.579,25	16.556.010,27	-8.318.431,02	0,00
2049	7.577.028,11	17.171.152,02	-9.594.123,91	0,00
2050	6.989.064,25	17.558.316,91	-10.569.252,66	0,00
2051	6.337.502,08	17.804.403,27	-11.466.901,19	0,00
2052	6.024.745,02	17.481.272,19	-11.456.527,17	0,00
2053	5.571.388,36	17.388.280,90	-11.816.892,54	0,00
2054	5.120.521,73	17.283.748,57	-12.163.226,84	0,00
2055	4.684.497,99	17.125.381,76	-12.440.883,77	0,00
2056	4.367.861,25	16.521.143,39	-12.153.282,14	0,00
2057	4.010.141,20	16.119.653,96	-12.109.512,76	0,00
2058	3.660.380,21	15.700.649,41	-12.040.269,20	0,00
2059	3.331.468,35	15.249.875,68	-11.918.407,33	0,00
2060	3.050.507,68	14.628.550,69	-11.578.043,01	0,00
2061	2.792.390,93	13.958.309,33	-11.165.918,40	0,00
2062	2.524.739,29	13.353.271,88	-10.828.532,59	0,00
2063	2.305.476,06	12.616.314,27	-10.310.838,21	0,00
2064	2.127.243,96	11.770.897,17	-9.643.653,21	0,00

 <div>Sistema de Informações Contábeis e Fiscais do Setor Público Brasileiro</div> <div>TESOURO NACIONAL</div>	Relatório Resumido de Execução Orçamentária
	Prefeitura Municipal de Sant'Ana do Livramento - RS (Poder Executivo)
	Orçamentos Fiscal e da Seguridade Social
	CNPJ:
	Exercício: 2025
	Período de referência: 6º bimestre

Projeção Atuarial do RPPS - Fundo em Capitalização (Plano Previdenciário)	Projeção Atuarial do RPPS - Fundo em Capitalização (Plano Previdenciário)			
	Projeção Atuarial do RPPS - Fundo em Capitalização (Plano Previdenciário)			
	RECEITAS PREVIDENCIÁRIAS (a)	DESPESAS PREVIDENCIÁRIAS (b)	RESULTADO PREVIDENCIÁRIO (c) = (a - b)	SALDO FINANCEIRO DO EXERCÍCIO (d) = ("d" exercício Anterior) + (c)
2065	1.937.137,71	11.016.729,11	-9.079.591,40	0,00
2066	1.770.964,33	10.228.278,56	-8.457.314,23	0,00
2067	1.608.145,00	9.480.427,19	-7.872.282,19	0,00
2068	1.447.833,78	8.778.175,94	-7.330.342,16	0,00
2069	1.310.884,99	8.044.829,94	-6.733.944,95	0,00
2070	1.181.484,06	7.343.177,51	-6.161.693,45	0,00
2071	1.056.125,36	6.687.482,04	-5.631.356,68	0,00
2072	942.331,52	6.051.740,70	-5.109.409,18	0,00
2073	836.486,68	5.451.206,24	-4.614.719,56	0,00
2074	738.618,11	4.886.885,18	-4.148.267,07	0,00
2075	648.678,90	4.359.529,35	-3.710.850,45	0,00
2076	566.542,76	3.869.550,86	-3.303.008,10	0,00
2077	492.008,14	3.416.975,70	-2.924.967,56	0,00
2078	424.804,61	3.001.432,28	-2.576.627,67	0,00
2079	364.605,34	2.622.190,63	-2.257.585,29	0,00
2080	311.035,32	2.278.183,58	-1.967.148,26	0,00
2081	263.682,09	1.968.049,95	-1.704.367,86	0,00
2082	222.107,38	1.690.191,29	-1.468.083,91	0,00
2083	185.857,09	1.442.819,95	-1.256.962,86	0,00
2084	154.470,53	1.224.004,93	-1.069.534,40	0,00
2085	127.487,94	1.031.717,72	-904.229,78	0,00
2086	104.457,77	863.867,44	-759.409,67	0,00
2087	84.943,74	718.336,25	-633.392,51	0,00
2088	68.531,53	593.020,90	-524.489,37	0,00
2089	54.834,08	485.873,36	-431.039,28	0,00
2090	43.493,22	394.923,43	-351.430,21	0,00
2091	34.181,25	318.299,91	-284.118,66	0,00
2092	26.602,61	254.256,16	-227.653,55	0,00
2093	20.493,01	201.178,21	-180.685,20	0,00
2094	15.617,66	157.584,77	-141.967,11	0,00
2095	11.769,07	122.124,64	-110.355,57	0,00
2096	8.765,10	93.572,33	-84.807,23	0,00
2097	6.447,80	70.827,31	-64.379,51	0,00
2098	4.681,77	52.912,83	-48.231,06	0,00

RREO-Anexo 10 - RPPS | Tabela 10 - Demonstrativo da Projeção Atuarial do Regime Próprio de Previdência dos Servidores

Projeção Atuarial do RPPS - Fundo em Repartição (Plano Financeiro)	Projeção Atuarial do RPPS - Fundo em Repartição (Plano Financeiro)			
	Projeção Atuarial do RPPS - Fundo em Repartição (Plano Financeiro)			
	RECEITAS PREVIDENCIÁRIAS (a)	DESPESAS PREVIDENCIÁRIAS (b)	RESULTADO PREVIDENCIÁRIO (c) = (a - b)	SALDO FINANCEIRO DO EXERCÍCIO (d) = ("d" exercício Anterior) + (c)
2024	0,00	0,00	0,00	0,00

Relatório Resumido de Execução Orçamentária

Prefeitura Municipal de Sant'Ana do Livramento - RS (Poder Executivo)

Orçamentos Fiscal e da Seguridade Social

CNPJ:

Exercício: 2025

Período de referência: 6º bimestre

Projeção Atuarial do RPPS - Fundo em Repartição (Plano Financeiro)	Projeção Atuarial do RPPS - Fundo em Repartição (Plano Financeiro)			
	Projeção Atuarial do RPPS - Fundo em Repartição (Plano Financeiro)			
	RECEITAS PREVIDENCIÁRIAS (a)	DESPESAS PREVIDENCIÁRIAS (b)	RESULTADO PREVIDENCIÁRIO (c) = (a - b)	SALDO FINANCEIRO DO EXERCÍCIO (d) = ("d" exercício Anterior) + (c)
2025	0,00	0,00	0,00	0,00
2026	31.263.052,48	44.883.553,18	-13.620.500,70	0,00
2027	27.322.126,28	49.449.386,92	-22.127.260,64	0,00
2028	25.985.706,20	49.589.939,18	-23.604.232,98	0,00
2029	24.771.126,90	49.244.001,10	-24.472.874,20	0,00
2030	23.600.133,13	48.715.300,68	-25.115.167,55	0,00
2031	22.613.567,88	47.709.468,66	-25.095.900,78	0,00
2032	21.419.260,20	47.459.782,57	-26.040.522,37	0,00
2033	20.455.843,59	46.464.227,05	-26.008.383,46	0,00
2034	19.452.947,23	45.646.164,75	-26.193.217,52	0,00
2035	18.403.597,21	44.984.254,43	-26.580.657,22	0,00
2036	17.446.785,67	44.124.327,76	-26.677.542,09	0,00
2037	16.735.065,08	42.574.632,51	-25.839.567,43	0,00
2038	15.844.427,78	41.442.507,11	-25.598.079,33	0,00
2039	14.933.811,18	40.505.942,29	-25.572.131,11	0,00
2040	14.410.694,04	38.629.527,67	-24.218.833,63	0,00
2041	13.852.923,47	36.888.065,68	-23.035.142,21	0,00
2042	6.524.607,37	34.881.947,81	-28.357.340,44	0,00
2043	2.426.365,79	32.574.474,48	-30.148.108,69	0,00
2044	2.220.605,26	30.327.888,11	-28.107.282,85	0,00
2045	2.018.409,90	28.173.604,03	-26.155.194,13	0,00
2046	1.817.213,85	26.113.167,81	-24.295.953,96	0,00
2047	1.623.055,24	24.138.919,08	-22.515.863,84	0,00
2048	1.461.847,55	22.204.651,73	-20.742.804,18	0,00
2049	1.311.362,48	20.354.201,48	-19.042.839,00	0,00
2050	1.171.519,58	18.587.803,35	-17.416.283,77	0,00
2051	1.042.158,94	16.905.902,80	-15.863.743,86	0,00
2052	923.039,46	15.311.904,23	-14.388.864,77	0,00
2053	813.848,31	13.806.714,94	-12.992.866,63	0,00
2054	714.208,28	12.392.538,46	-11.678.330,18	0,00
2055	623.689,48	11.067.676,11	-10.443.986,63	0,00
2056	541.824,49	9.831.025,50	-9.289.201,01	0,00
2057	468.123,35	8.683.477,65	-8.215.354,30	0,00
2058	402.083,55	7.624.139,89	-7.222.056,34	0,00
2059	343.198,18	6.651.699,49	-6.308.501,31	0,00
2060	290.963,03	5.764.372,09	-5.473.409,06	0,00
2061	244.886,27	4.959.898,06	-4.715.011,79	0,00
2062	204.486,93	4.235.490,18	-4.031.003,25	0,00
2063	169.301,00	3.587.905,90	-3.418.604,90	0,00
2064	138.883,56	3.013.466,01	-2.874.582,45	0,00
2065	112.808,59	2.508.147,71	-2.395.339,12	0,00
2066	90.665,53	2.067.637,42	-1.976.971,89	0,00
2067	72.055,46	1.687.367,24	-1.615.311,78	0,00

Relatório Resumido de Execução Orçamentária

Prefeitura Municipal de Sant'Ana do Livramento - RS (Poder Executivo)

Orçamentos Fiscal e da Seguridade Social

CNPJ:

Exercício: 2025

Período de referência: 6º bimestre


Projeção Atuarial do RPPS - Fundo em Repartição (Plano Financeiro)	Projeção Atuarial do RPPS - Fundo em Repartição (Plano Financeiro)			
	Projeção Atuarial do RPPS - Fundo em Repartição (Plano Financeiro)			
	RECEITAS PREVIDENCIÁRIAS (a)	DESPESAS PREVIDENCIÁRIAS (b)	RESULTADO PREVIDENCIÁRIO (c) = (a - b)	SALDO FINANCEIRO DO EXERCÍCIO (d) = ("d" exercício Anterior) + (c)
2068	56.590,78	1.362.527,91	-1.305.937,13	0,00
2069	43.895,66	1.088.127,66	-1.044.232,00	0,00
2070	33.607,54	859.073,51	-825.465,97	0,00
2071	25.381,49	670.263,43	-644.881,94	0,00
2072	18.894,56	516.664,76	-497.770,20	0,00
2073	13.851,08	393.404,91	-379.553,83	0,00
2074	9.986,00	295.853,19	-285.867,19	0,00
2075	7.067,94	219.735,91	-212.667,97	0,00
2076	4.900,06	161.214,43	-156.314,37	0,00
2077	3.318,01	116.909,57	-113.591,56	0,00
2078	2.186,44	83.910,57	-81.724,13	0,00
2079	1.395,54	59.744,14	-58.348,60	0,00
2080	857,93	42.354,40	-41.496,47	0,00
2081	504,65	30.060,24	-29.555,59	0,00
2082	281,77	21.509,01	-21.227,24	0,00
2083	147,89	15.634,50	-15.486,61	0,00
2084	72,08	11.621,45	-11.549,37	0,00
2085	32,12	8.866,22	-8.834,10	0,00
2086	12,82	6.942,88	-6.930,06	0,00
2087	4,45	5.560,74	-5.556,29	0,00
2088	1,29	4.529,44	-4.528,15	0,00
2089	0,29	3.732,46	-3.732,17	0,00
2090	0,05	3.094,42	-3.094,37	0,00
2091	0,00	2.569,50	-2.569,50	0,00
2092	0,00	2.131,54	-2.131,54	0,00
2093	0,00	1.763,01	-1.763,01	0,00
2094	0,00	1.451,79	-1.451,79	0,00
2095	0,00	1.189,47	-1.189,47	0,00
2096	0,00	969,23	-969,23	0,00
2097	0,00	785,19	-785,19	0,00
2098	0,00	632,06	-632,06	0,00

RREO-Anexo 10 - RPPS | Tabela 10 - Demonstrativo da Projeção Atuarial do Regime Próprio de Previdência dos Servidores

Notas Explicativas	Valores
	31/12/2025
Notas Explicativas	-
Notas Explicativas	


RREO-Anexo 11 | Tabela 11.0 - Demonstrativo da Receita de Alienação de Ativos e Aplicação dos Recursos

Receitas	Execução da Receita		
	PREVISÃO ATUALIZADA (a)	RECEITAS REALIZADAS (b)	SALDO (c) = (a - b)
Receitas	-	-	-
RECEITAS DE ALIENAÇÃO DE ATIVOS (I)	9.358.308,00	842.371,00	8.515.937,00
Receita de Alienação de Bens Móveis	9.358.308,00	842.371,00	8.515.937,00
Receita de Alienação de Bens Imóveis			
Receita de Alienação de Bens Intangíveis			
Receita de Rendimentos de Aplicações Financeiras			

 <div> Sistema de Informações Contábeis e Fiscais do Setor Público Brasileiro </div> <div> TESOURO NACIONAL </div>	Relatório Resumido de Execução Orçamentária
	Prefeitura Municipal de Sant'Ana do Livramento - RS (Poder Executivo)
	Orçamentos Fiscal e da Seguridade Social
	CNPJ:
	Exercício: 2025
	Período de referência: 6º bimestre

RREO-Anexo 11 | Tabela 11.0 - Demonstrativo da Receita de Alienação de Ativos e Aplicação dos Recursos

Despesas	Execução da Despesa						
	DOTAÇÃO ATUALIZADA (d)	DESPESAS EMPENHADAS (e)	DESPESAS LIQUIDADAS	DESPESAS PAGAS (f)	DESPESAS INSCRITAS EM RESTOS A PAGAR NÃO PROCESSADOS	PAGAMENTO DE RESTOS A PAGAR (g)	SALDO (h) = (d-e)
Despesas	-	-	-	-	-	-	-
APLICAÇÃO DOS RECURSOS DA ALIENAÇÃO DE ATIVOS (II)	0,00	0,00	0,00	0,00	0,00	0,00	0,00
DESPESAS DE CAPITAL	0,00	0,00	0,00	0,00	0,00	0,00	0,00
Investimentos							
Inversões Financeiras							
Amortização da Dívida							
DESPESAS CORRENTES DOS REGIMES DE PREVIDÊNCIA	0,00	0,00	0,00	0,00	0,00	0,00	0,00
Regime Geral da Previdência Social							
Regime Próprio de Previdência dos Servidores Públicos							

 <div> Sistema de Informações Contábeis e Fiscais do Setor Público Brasileiro </div> <div> TESOURO NACIONAL </div>	Relatório Resumido de Execução Orçamentária
	Prefeitura Municipal de Sant'Ana do Livramento - RS (Poder Executivo)
	Orçamentos Fiscal e da Seguridade Social
	CNPJ:
	Exercício: 2025
	Período de referência: 6º bimestre

RREO-Anexo 11 | Tabela 11.0 - Demonstrativo da Receita de Alienação de Ativos e Aplicação dos Recursos


Saldo Financeiro a Aplicar	Saldo Financeiro a Aplicar		
	2024 (I)	2025 (J) = (Ib - (II f + II g))	SALDO ATUAL (K) = (III + III j)
Saldo Financeiro a Aplicar	-	-	-
VALOR (III)		842.371,00	842.371,00

RREO-Anexo 11 | Tabela 11.0 - Demonstrativo da Receita de Alienação de Ativos e Aplicação dos Recursos

Notas Explicativas	Valores
	31/12/2025
Notas Explicativas	-
Notas Explicativas	

RREO-Anexo 13 | Tabela 13.0 - Demonstrativo das Parcerias Público-Privadas

Impactos das Contratações de PPP	Especificação de PPP	
	SALDO TOTAL EM 31 DE DEZEMBRO DO EXERCÍCIO ANTERIOR	SALDO FINAL ATÉ O BIMESTRE
Impactos das Contratações de PPP	-	-
TOTAL DE ATIVOS	0,00	0,00
Ativos Constituídos pela SPE		
TOTAL DE PASSIVOS	0,00	0,00
Obrigações decorrentes de Ativos Constituídos pela SPE		
Provisões de PPP		
Outros Passivos		
ATOS POTENCIAIS PASSIVOS	0,00	0,00
Obrigações Contratuais		
Riscos não Provisionados		
Garantias Concedidas		
Outros Passivos Contingentes		

 <div>Sistema de Informações Contábeis e Fiscais do Setor Público Brasileiro</div> <div>TESOURO NACIONAL</div>	Relatório Resumido de Execução Orçamentária
	Prefeitura Municipal de Sant'Ana do Livramento - RS (Poder Executivo)
	Orçamentos Fiscal e da Seguridade Social
	CNPJ:
	Exercício: 2025
	Período de referência: 6º bimestre

RREO-Anexo 13 | Tabela 13.0 - Demonstrativo das Parcerias Público-Privadas | Do Ente Federado, exceto estatais não dependentes - Contratadas (I.1)

Despesas de PPP Do Ente Federado, exceto estatais não dependentes - Contratadas (I.1)	Despesas de PPP										
	EXERCÍCIO ANTERIOR	EXERCÍCIO CORRENTE (EC)	<EC + 1>	<EC + 2>	<EC + 3>	<EC + 4>	<EC + 5>	<EC + 6>	<EC + 7>	<EC + 8>	<EC + 9>

RREO-Anexo 13 | Tabela 13.0 - Demonstrativo das Parcerias Público-Privadas | Do Ente Federado, exceto estatais não dependentes - A Contratar (I.2)

Despesas de PPP Do Ente Federado, exceto estatais não dependentes - A contratar (I.2)	Despesas de PPP										
	EXERCÍCIO ANTERIOR	EXERCÍCIO CORRENTE (EC)	<EC + 1>	<EC + 2>	<EC + 3>	<EC + 4>	<EC + 5>	<EC + 6>	<EC + 7>	<EC + 8>	<EC + 9>

RREO-Anexo 13 | Tabela 13.0 - Demonstrativo das Parcerias Público-Privadas | Das Estatais Não-Dependentes (II.1)


Despesas de PPP das Estatais Não-dependentes - Contratadas (II.1)	Despesas de PPP										
	EXERCÍCIO ANTERIOR	EXERCÍCIO CORRENTE (EC)	<EC + 1>	<EC + 2>	<EC + 3>	<EC + 4>	<EC + 5>	<EC + 6>	<EC + 7>	<EC + 8>	<EC + 9>

RREO-Anexo 13 | Tabela 13.0 - Demonstrativo das Parcerias Público-Privadas | Das Estatais Não Dependentes - A contratar (II.2)

Despesas de PPP das Estatais Não-dependentes - A Contratar (II.2)	Despesas de PPP										
	EXERCÍCIO ANTERIOR	EXERCÍCIO CORRENTE (EC)	<EC + 1>	<EC + 2>	<EC + 3>	<EC + 4>	<EC + 5>	<EC + 6>	<EC + 7>	<EC + 8>	<EC + 9>

RREO-Anexo 13 | Tabela 13.0 - Demonstrativo das Parcerias Público-Privadas

Total das Despesas de PPP	Despesas de PPP										
	EXERCÍCIO ANTERIOR	EXERCÍCIO CORRENTE (EC)	<EC + 1>	<EC + 2>	<EC + 3>	<EC + 4>	<EC + 5>	<EC + 6>	<EC + 7>	<EC + 8>	<EC + 9>
Total das Despesas de PPP	-	-	-	-	-	-	-	-	-	-	-
TOTAL DAS DESPESAS DE PPP DO ENTE FEDERADO (I) = (I.1 + I.2)											
TOTAL DAS DESPESAS DE PPP DAS ESTATAIS NÃO-DEPENDENTES (II) = (II.1 + II.2)											
TOTAL DAS DESPESAS DE PPP (III) = (I + II)											
RECEITA CORRENTE LÍQUIDA (RCL) (IV)											
TOTAL DAS DESPESAS CONSIDERADAS PARA O LIMITE = (I)											
TOTAL DAS DESPESAS CONSIDERADAS PARA O LIMITE / RCL (%) (V) = (I / IV)											

 <p>Sistema de Informações Contábeis e Fiscais do Setor Público Brasileiro</p> <p>TESOURO NACIONAL</p>	Relatório Resumido de Execução Orçamentária
	Prefeitura Municipal de Sant'Ana do Livramento - RS (Poder Executivo)
	Orçamentos Fiscal e da Seguridade Social
	CNPJ:
	Exercício: 2025
	Período de referência: 6º bimestre

RREO-Anexo 13 | Tabela 13.0 - Demonstrativo das Parcerias Público-Privadas

Notas Explicativas	Valores
	31/12/2025
Notas Explicativas	-
Notas Explicativas	

RREO-Anexo 14 | Tabela 14.0 - Demonstrativo Simplificado do Relatório Resumido da Execução Orçamentária - Municípios e DF

Balanço Orçamentário	Valores
	Até o Bimestre
Balanço Orçamentário	-
RECEITAS	
Previsão Inicial	519.834.036,00
Previsão Atualizada	582.889.421,01
Receitas Realizadas	558.786.822,85
Déficit Orçamentário	
SalDOS de Exercícios Anteriores (Utilizados para Créditos Adicionais)	57.894.150,99
DESPESAS	
Dotação Inicial	519.834.035,00
Dotação Atualizada	649.077.221,27
Despesas Empenhadas	545.366.736,58
Despesas Liquidadas	490.965.514,41
Despesas Pagas	486.016.852,10
Superávit Orçamentário	13.420.086,27

RREO-Anexo 14 | Tabela 14.0 - Demonstrativo Simplificado do Relatório Resumido da Execução Orçamentária - Municípios e DF

Despesas por Função/Subfunção	Valores
	Até o Bimestre
Despesas por Função/Subfunção	-
Despesas Empenhadas	545.366.736,58
Despesas Liquidadas	490.965.514,41

RREO-Anexo 14 | Tabela 14.0 - Demonstrativo Simplificado do Relatório Resumido da Execução Orçamentária - Municípios e DF

Receita Corrente Líquida - RCL	Valores
	Até o Bimestre
Receita Corrente Líquida - RCL	-
Receita Corrente Líquida	425.949.862,15
Receita Corrente Líquida Ajustada para Cálculo dos Limites de Endividamento	422.650.774,15
Receita Corrente Líquida Ajustada para Cálculo dos Limites da Despesa com Pessoal	419.647.648,15


RREO-Anexo 14 | Tabela 14.0 - Demonstrativo Simplificado do Relatório Resumido da Execução Orçamentária - Municípios e DF

Receitas e Despesas do Regime Próprio de Previdência dos Servidores	Valores
	Até o Bimestre
Receitas e Despesas do Regime Próprio de Previdência dos Servidores	-
Fundo em Capitalização (PLANO PREVIDENCIÁRIO)	
Receitas Previdenciárias Realizadas	40.873.353,26
Despesas Previdenciárias Empenhadas	19.355.776,48
Despesas Previdenciárias Liquidadas	19.242.499,11
Despesas Previdenciárias Pagas	19.163.279,51
Resultado Previdenciário	21.517.576,78
Fundo em Repartição (PLANO FINANCEIRO)	
Receitas Previdenciárias Realizadas	40.683.300,43
Despesas Previdenciárias Empenhadas	41.483.878,94
Despesas Previdenciárias Liquidadas	41.409.732,60
Despesas Previdenciárias Pagas	41.331.185,21
Resultado Previdenciário	-800.578,51

RREO-Anexo 14 | Tabela 14.0 - Demonstrativo Simplificado do Relatório Resumido da Execução Orçamentária - Municípios e DF

Resultados Primário e Nominal	Verificação das Metas dos Resultados Nominal e Primário		
	Meta Fixada no Anexo de Metas Fiscais da LDO (a)	Resultado Apurado até o Bimestre (b)	% em Relação à Meta (b/a)
Resultados Primário e Nominal	-	-	-
RESULTADO PRIMÁRIO (SEM RPPS) - Acima da Linha	12.340.637,00	21.176.877,41	171,60
RESULTADO NOMINAL (SEM RPPS) - Abaixo da Linha	3.826.892,27	22.962.614,28	600,03

RREO-Anexo 14 | Tabela 14.0 - Demonstrativo Simplificado do Relatório Resumido da Execução Orçamentária - Municípios e DF

 <div>Sistema de Informações Contábeis e Fiscais do Setor Público Brasileiro</div> <div>TESOURO NACIONAL</div>	Relatório Resumido de Execução Orçamentária
	Prefeitura Municipal de Sant'Ana do Livramento - RS (Poder Executivo)
	Orçamentos Fiscal e da Seguridade Social
	CNPJ:
	Exercício: 2025
	Período de referência: 6º bimestre

Restos a Pagar por Poder e Ministério Público	Estágios dos Restos a Pagar			
	Inscrição	Cancelamento Até o Bimestre	Pagamento Até o Bimestre	Saldo a Pagar
Restos a Pagar por Poder e Ministério Público	-	-	-	-
RESTOS A PAGAR PROCESSADOS	10.348.042,72	935.875,76	7.997.289,58	1.414.877,38
Poder Executivo	10.348.042,72	935.875,76	7.997.289,58	1.414.877,38
Poder Legislativo				
Poder Judiciário				
Ministério Público				
Defensoria Pública				
RESTOS A PAGAR NÃO PROCESSADOS	49.931.620,42	6.238.098,41	33.617.695,87	10.075.826,14
Poder Executivo	49.931.620,42	6.238.098,41	33.617.695,87	10.075.826,14
Poder Legislativo				
Poder Judiciário				
Ministério Público				
Defensoria Pública				
TOTAL	60.279.663,14	7.173.974,17	41.614.985,45	11.490.703,52

RREO-Anexo 14 | Tabela 14.0 - Demonstrativo Simplificado do Relatório Resumido da Execução Orçamentária - Municípios e DF

Despesas com Manutenção e Desenvolvimento do Ensino	Apuração das Despesas com Ensino		
	Valor Apurado Até o Bimestre	Limites Constitucionais Anuais	
		% Mínimo a Aplicar no Exercício	% Aplicado Até o Bimestre
Despesas com Manutenção e Desenvolvimento do Ensino	-	-	-
Mínimo Anual de <18% / 25%> das Receitas de Impostos na Manutenção e Desenvolvimento do Ensino	63.873.342,65	25,00	26,43
Mínimo Anual de 70% do FUNDEB na Remuneração dos Profissionais da Educação Básica	47.745.787,32	70,00	86,36
Percentual da Complementação da União ao FUNDEB (VAAT) na Educação Infantil (Indicador IEI)			
Mínimo de 15% da Complementação da União ao FUNDEB (VAAT) em Despesas de Capital			

RREO-Anexo 14 | Tabela 14.0 - Demonstrativo Simplificado do Relatório Resumido da Execução Orçamentária - Municípios e DF

Receitas de Operações de Crédito e Despesas de Capital	Apuração das Receitas de Operações de Crédito e Despesas de Capital	
	Valor Apurado no Exercício	Saldo Não Realizado
Receitas de Operações de Crédito e Despesas de Capital	-	-
Receitas de Operações de Crédito	0,00	0,00
Despesa de Capital Líquida	84.527.312,69	50.999.653,14

RREO-Anexo 14 | Tabela 14.0 - Demonstrativo Simplificado do Relatório Resumido da Execução Orçamentária - Municípios e DF

Projeção Atuarial dos Regimes de Previdência	Exercício de Apuração			
	Exercício	10º Exercício	20º Exercício	35º Exercício
Projeção Atuarial dos Regimes de Previdência	-	-	-	-
Fundo em Capitalização (Plano Previdenciário)				
Receitas Previdenciárias	34.996.784,49	25.850.225,73	9.477.350,19	6.437.502,08
Despesas Previdenciárias	16.943.795,07	9.158.212,50	15.770.350,25	17.804.403,27
Resultado Previdenciário	18.052.989,42	16.692.013,23	-6.293.000,06	-11.366.901,19
Fundo em Repartição (Plano Financeiro)	0,00	0,00	0,00	0,00
Receitas Previdenciárias	31.263.052,48	17.446.785,67	1.817.213,85	1.042.158,94
Despesas Previdenciárias	44.883.553,18	44.124.327,76	26.113.167,81	16.905.902,80
Resultado Previdenciário	-13.620.500,70	-26.677.542,09	-24.295.953,96	-15.863.743,86

RREO-Anexo 14 | Tabela 14.0 - Demonstrativo Simplificado do Relatório Resumido da Execução Orçamentária - Municípios e DF


Receita da Alienação de Ativos e Aplicação dos Recursos	Apuração da Receita da Alienação de Ativos e Aplicação dos Recursos	
	Valor Apurado no Exercício	Saldo a Realizar
Receita da Alienação de Ativos e Aplicação dos Recursos	-	-
Receitas da Alienação de Ativos		
Aplicação dos Recursos da Alienação de Ativos		

RREO-Anexo 14 | Tabela 14.0 - Demonstrativo Simplificado do Relatório Resumido da Execução Orçamentária - Municípios e DF

Despesas com Ações e Serviços Públicos de Saúde	Apuração das Despesas com Saúde		
	Valor Apurado Até o Bimestre	Limites Constitucionais Anuais	
		% Mínimo a Aplicar no Exercício	% Aplicado Até o Bimestre
Despesas com Ações e Serviços Públicos de Saúde	-	-	-
Despesas com Ações e Serviços Públicos de Saúde Executadas com Recursos de Impostos	53.653.823,57	15,00	23,13

RREO-Anexo 14 | Tabela 14.0 - Demonstrativo Simplificado do Relatório Resumido da Execução Orçamentária - Municípios e DF

Despesas de Caráter Continuado Derivadas de PPP	Valor Realizado no Período
	Valor Apurado no Exercício Corrente
Despesas de Caráter Continuado Derivadas de PPP	-

 <div>Sistema de Informações Contábeis e Fiscais do Setor Público Brasileiro</div> <div>TESOURO NACIONAL</div>	Relatório Resumido de Execução Orçamentária
	Prefeitura Municipal de Sant'Ana do Livramento - RS (Poder Executivo)
	Orçamentos Fiscal e da Seguridade Social
	CNPJ:
	Exercício: 2025
	Período de referência: 6º bimestre

Despesas de Caráter Continuado Derivadas de PPP	Valor Realizado no Período
Total das Despesas Consideradas para o Limite / RCL (%)	Valor Apurado no Exercício Corrente

RREO-Anexo 14 | Tabela 14.0 - Demonstrativo Simplificado do Relatório Resumido da Execução Orçamentária - Municípios e DF

Notas Explicativas	Valores
	31/12/2025
Notas Explicativas	-
Notas Explicativas	Os dados consolidados apresentados neste Relatório de Gestão Fiscal têm como base as informações encaminhadas pelos contadores de cada instituição integrante da administração municipal. As informações são relativas ao SISPREM, DAE e PM e são consolidadas por planilhas na Prefeitura Municipal e com a utilização de sistemas estes distintos entre si. Ressalta-se que a consolidação desses dados não se dá por meio de arquivo MSC, mas sim por planilhas encaminhadas pelas unidades, de modo que a consistência dos valores demonstrados depende diretamente da fidedignidade e da tempestividade das informações prestadas pelos responsáveis contábeis de cada instituição. Os dados de RCL, despesas com pessoal e dívida consolidada líquida foram conferidos junto aos dados validados no TCE RS.

Lista de Assinaturas

Assinatura: 1
Assinatura: 2
Assinatura: 3
Assinatura: 4
Assinatura: 5

As assinaturas digitais podem ser verificadas no arquivo PDF.